

Comune di
QUARRATA



Il Rendiconto della Gestione per il Cittadino 2013

Sindaco
Mazzanti Marco

PREMESSA

Il rendiconto della gestione è il documento che riassume contabilmente l'attività annuale di un ente locale, presentando i risultati finanziari, economici e patrimoniali conseguiti nell'esercizio trascorso.

Proprio per tale ragione, la sua presentazione rappresenta un momento essenziale del processo di controllo esercitato dal Consiglio e, più indirettamente, dai cittadini sulla Giunta comunale, anche se il tecnicismo necessario per la sua compilazione impedisce una facile lettura ai "non addetti ai lavori".

Per ovviare a ciò, abbiamo realizzato questo opuscolo che, attraverso una veste grafica semplificata ed il ricorso a schemi, tabelle e grafici riassuntivi, permette a quanti ne sono interessati di comprendere e giudicare le scelte effettuate da questa amministrazione.

Più specificatamente in esso vengono analizzate le entrate ordinarie finalizzate alla gestione dei vari servizi e, quindi, vengono riportati gli investimenti realizzati o in corso di completamento con l'indicazione delle singole fonti di finanziamento.

Come emerge dalla lettura dei dati, il comune ha operato una politica diretta a razionalizzare la spesa corrente a vantaggio di una maggiore efficienza dei servizi e di una migliore disponibilità di risorse per la realizzazione e manutenzione delle opere pubbliche.

Spero che lo sforzo effettuato verso una maggiore trasparenza nell'azione amministrativa venga apprezzato e renda sempre più stretto il rapporto con i cittadini fornendo loro uno strumento che li renda partecipi delle scelte della Pubblica Amministrazione (controllo sociale) e agevoli, nello stesso tempo, l'attività della Giunta che potrà con maggior facilità e celerità recepire le loro istanze.

LE ATTIVITÀ DEL COMUNE

La domanda che i cittadini generalmente si pongono è “di cosa si occupa il Comune?”. A riguardo l’articolo 13 del D.Lgs. 267/2000 precisa che: *“Spettano al comune tutte le funzioni amministrative che riguardano la popolazione ed il territorio comunale, precipuamente nei settori organici dei servizi alla persona e alla comunità, dell’assetto ed utilizzazione del territorio e dello sviluppo economico, salvo quanto non sia espressamente attribuito ad altri soggetti dalla legge statale o regionale, secondo le rispettive competenze.”*

A titolo esemplificativo si precisa che l’attività dell’Ente investe:

L’ISTRUZIONE per assicurare le spese di funzionamento della scuola materna, elementare e media inferiore;

LA CULTURA per provvedere alla gestione di biblioteche e all’assistenza di iniziative culturali;

LO SPORT ED IL TEMPO LIBERO per assicurare il funzionamento delle strutture sportive (stadio, palazzetto dello sport) ed il sostegno ad iniziative e manifestazioni oltre che all’associazionismo;

IL TURISMO per sostenere l’organizzazione diretta di manifestazioni di interesse per il Comune;

LA VIABILITÀ E L’ILLUMINAZIONE PUBBLICA per garantire la manutenzione ordinaria e straordinaria e l’illuminazione delle strade comunali;

L’AMBIENTE per la manutenzione e la gestione dell’acquedotto, della rete fognante, del depuratore, dei parchi e dei giardini;

LA GESTIONE DEL TERRITORIO per la programmazione urbanistica e l’adeguamento del Piano regolatore generale;

LE ATTIVITÀ SOCIALI per gestire direttamente e indirettamente gli asili nido, le case per anziani e per sostenere gli strati più deboli della popolazione;

I SERVIZI DI NATURA PRODUTTIVA per assicurare alcuni servizi indispensabili alla popolazione quali la rete del gas, ecc..

GLI ORGANI DELL'ENTE

IL SINDACO

Mazzanti Marco

0573 771266 / sindaco@comune.quarrata.pt.it

LA GIUNTA COMUNALE

Mazzanti Marco

deleghe Pol.Culturali Sicurezza Prot.civile Polizia Ecol. Inform
0573 771266 / sindaco@comune.quarrata.pt.it

Romiti Gabriele

Vicesindaco Ass.Lavori Pubblici -Verde Pubb. -ArredoUrbano
0573 771130 / g.romiti@comune.quarrata.pt.it

Lomi Stefano

Ass. Svil.Econ. Formazione Turismo Welfare Pol.Casa Lavoro Svil
0573 771439 / s.lomi@comune.quarrata.pt.it

Marini Francesca

Ass. Edilizia Urbanistica Legalita Risorse Umane
0573 771313 / f.marini@comune.quarrata.pt.it

Colzi Lia Anna

Assistruzione Formazione Trasporti Pari Opportunita
0573 771429 / la.colzi@comune.quarrata.pt.it

Musumeci Riccardo

Ass. Risorse Economiche Programm.Finanziaria e Finanz.Pol. Sport
0573 771201 / r.musumeci@comune.quarrata.pt.it

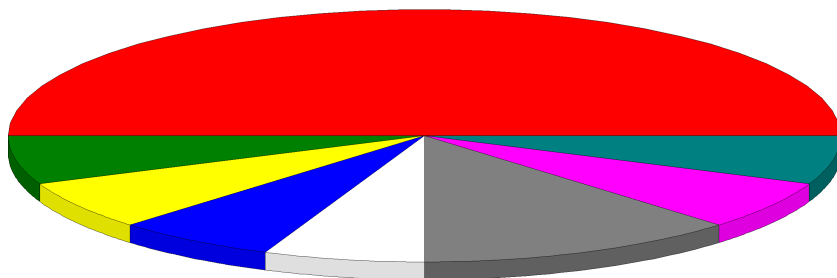
GLI ORGANI DELL'ENTE

IL PRESIDENTE DEL CONSIGLIO

Dali' Giovanni

COMPOSIZIONE DEL CONSIGLIO

Giacomelli Gabriele	Partito Democratico Capogruppo
Drovandi Simone	Partito Democratico
Galigani Leonardo	Partito Democratico
Innocenti Lisa	Partito Democratico
Magazzini Nicola	Partito Democratico
Niccolai Simone	Partito Democratico
Peruzzi Denis	Partito Democratico
Scarnato Tommaso	Partito Democratico
Gori Fiorello	Per Quarrata Mazzanti Sindaco Capogruppo
Ciervo Anna Carmela	Gruppo Misto Capogruppo
Cialdi Alessandro	Unione di centro Capogruppo
Innocenti Giorgio	Unione di Centro
Rossi Rossano	Unione di Centro
Canigiani Ennio	Il Popolo della Liberta' Capogruppo
Berini Flavio	Il Popolo della Liberta'



Partito Democratico 50,00 %	Partito Democratico Capogruppo 6,25 %
Per Quarrata Mazzanti Sindaco Capogruppo 6,25 %	Gruppo Misto Capogruppo 6,25 %
Unione di centro Capogruppo 6,25 %	Unione di Centro 12,50 %
Il Popolo della Liberta' Capogruppo 6,25 %	Il Popolo della Liberta' 6,25 %

IL TERRITORIO E LE STRUTTURE

DATI TERRITORIALI	VALORE
Superficie complessiva kmq	
Strade comunali km	
Rete fognaria bianca km	
Rete fognaria nera km	
Rete fognaria mista km	
Rete acquedotto km	
Rete gas km	

STRUTTURE	NUMERO
Asili nido	
Scuole materne	
Scuole elementari	
Scuole medie	
Residenze per anziani	

LA POPOLAZIONE

Popolazione al 31.12.2013	
Nuclei familiari	
Dipendenti comunali	
Alunni scuole materne	
Alunni scuole elementari	
Alunni scuole medie	

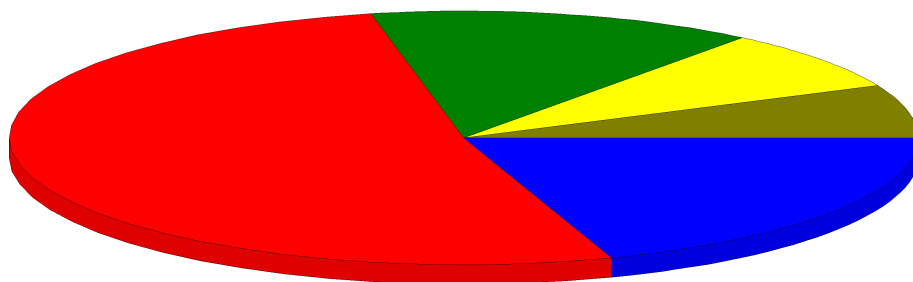
LA POPOLAZIONE

ANDAMENTO DEMOGRAFICO DELLA POPOLAZIONE

Nati nell'anno	
Deceduti nell'anno	
Saldo naturale nell'anno	
Immigrati nell'anno	
Emigrati nell'anno	
Saldo migratorio nell'anno	
Tasso natalità nell'anno	
Tasso mortalità nell'anno	

COMPOSIZIONE DELLA POPOLAZIONE PER ETÀ

Età prescolare 0-6 anni	
Età scolare 7-14 anni	
Età d'occupazione 15-29 anni	
Età adulta 30-65 anni	
Età senile >65 anni	



Età pre-scolare (0-6 anni) 6,77 %	Età scolare (7-14 anni) 7,73 %	Età d'occupazione (15-29 anni) 13,78 %
Età adulta (30-65 anni) 52,00 %	Età senile (>65 anni) 19,73 %	

GLI UFFICI DELL'ENTE

COME SONO ORGANIZZATI GLI UFFICI DEL COMUNE

NUMERO DIPENDENTI IN SERVIZIO 143

AFFARI GENERALI ed ATTIVITA' NEGOZIALI

Responsabile: DANILA BANDACCARI
0573 771243 / d.bandaccari@comune.quarrata.pt.it

ATTIVITA' PRODUTTIVE

Responsabile: GIOVANNA CAGNETTA
0573 771212 / g.cagnetta@comune.quarrata.pt.it

EDILIZIA

Responsabile: FRANCO FABBRI
0573 771329 / f.fabbri@comune.quarrata.pt.it

FINANZIARIO ED ECONOMATO

Responsabile: STEFANO FERRI
0573 771229 / s.ferri@comune.quarrata.pt.it

CULTURA SPORT E COMUNICAZIONE

Responsabile: CLAUDIA CAPPELLINI
0573 771411 / c.cappellini@comune.quarrata.pt.it

INFORMATICA

Responsabile: LUCA STEFANINI
0573 771216 / l.stefanini@comune.quarrata.pt.it

LAVORI PUBBLICI

Responsabile: RICCARDO PALLINI
0573 771107 / r.pallini@comune.quarrata.pt.it

PERSONALE E ORGANIZZAZIONE

Responsabile: ELLI ISABELLA
0573 771230 / i.elli@comune.quarrata.pt.it

POLIZIA MUNICIPALE

Responsabile: OLIVIERO BILLI
0573 771310 / o.billi@comune.quarrata.pt.it

PUBBLICA ISTRUZIONE E TRASPORTI INTEGRATI

Responsabile: ALESSANDRO LANDINI
0573 771425 / a.landini@comune.quarrata.pt.it

SERVIZI SOCIALI

Responsabile: ALESSANDRA TOFANI
0573 771436 / a.tofani@comune.quarrata.pt.it

SERVIZI STATISTICI E DEMOGRAFICI

Responsabile: RAFANELLI SERENA
0573 771206 / s.rafanelli@comune.quarrata.pt.it

GLI UFFICI DELL'ENTE

COME SONO ORGANIZZATI GLI UFFICI DEL COMUNE

SERVIZIO ENTRATE

Responsabile: MARCO BALDI

0573 771202 / m.baldi@comune.quarrata.pt.it

URBANISTICA

Responsabile: CATERINA BIAGIOTTI

0573 771301 / c.biagiotti@comune.quarrata.pt.it

ALIQUOTE E TARIFFE

applicate nell'anno 2013

IMU

	%o
ALIQUOTA ORDINARIA	8,60
ALIQUOTA RIDOTTA	5,30
AL. IMM. NON LOCATI DA ALMENO DUE ANNI	10,60

COSAP CANONE OCCUPAZIONE SPAZI

	€
OCCUP.PERMANENTE TARIFFA BASE SUOLO CTG.1	28,00
OCCUP.PERMANENTE TARIFFA BASE SUOLO CTG.2	23,80
OCCUP.PERMANENTE TARIFFA BASE SUOLO CTG.3	19,60
OCCUP.TEMPORANEA TARIFFA BASE SUOLO CTG. 1	2,00
OCCUP.TEMPORANEA TARIFFA BASE SUOLO CTG. 2	1,70
OCCUP.TEMPORANEA TARIFFA BASE SUOLO CTG. 3	1,40

IMPOSTA PUBBLICITA

	€
PUBBLICITA' ANNUA ORDINARIA FINO 1 MQ.	16,11
PUBBLICITA' TEMPORANEA DURATA FINO A 3 MESI FINO 1 MQ.	1,61
DIRITTI PUBBLICHE AFFISSIONI TARIFFA BASE	1,36

ADDIZIONALE IRPEF

	%
ADDIZIONALE IRPEF	0,70

IL BILANCIO 2013

il risultato finanziario della gestione

Il rendiconto finanziario dell'esercizio 2013 del Comune si chiude con il seguente risultato:

FONDO CASSA FINALE	€	+
RESIDUI ATTIVI (CREDITI)	€	+
RESIDUI PASSIVI (DEBITI)	€	-
RISULTATO D'AMMINISTRAZIONE (avanzo/disavanzo)	€	=

Questo valore complessivo fornisce un'informazione sintetica dell'attività svolta dall'Ente senza specificare quale sia stata la destinazione finale delle entrate raccolte. Volendo effettuare una analisi più approfondita sulle tipologie di spesa poste in essere, potremmo analizzare separatamente le varie componenti del documento finanziario soffermandoci in particolare sul:

BILANCIO CORRENTE per evidenziare quante entrate siano state destinate all'ordinario funzionamento dell'Ente;

BILANCIO INVESTIMENTI per illustrare quante somme siano state destinate ad interventi in conto capitale.

BILANCIO CORRENTE

In tale parte sono riportate le spese e le entrate necessarie per il funzionamento giornaliero dell'Ente, quali:

- Personale;
- Acquisto di beni;
- Prestazioni di servizio (utenze telefoniche, acqua, gas, luce, ecc.);
- Trasferimenti (contributi volti a promuovere attività di competenza);
- Quota capitale ed interessi di mutui in ammortamento.

BILANCIO INVESTIMENTI

In tale parte sono riportate le spese che l'Ente sostiene per la realizzazione di opere pubbliche, in particolare:

- Opere di viabilità;
- Realizzazione e manutenzione immobili, strutture sportive e sociali;
- Opere di ampliamento e sistemazione rete idrica e fognante;
- Acquisto automezzi di servizio;
- Acquisto beni durevoli per uffici e scuole.

IL BILANCIO CORRENTE 2013

Le entrate

PER POTER FORNIRE SERVIZI ALLA COLLETTIVITÀ
IL COMUNE HA ACQUISITO RISORSE DA:

CITTADINI



STATO



REGIONE



PROVINCIA
ED ALTRI

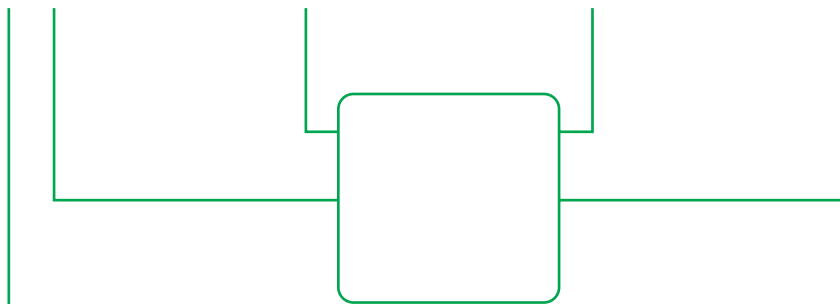


€

€

€

€



**SERVIZI
COMUNALI**

In particolare l'importo di euro

ENTRATE TRIBUTARIE

€

ENTRATE EXTRATRIBUTARIE

€

Contributo pro capite cittadino

€

Contributo pro capite Stato ed altri

€

IL BILANCIO CORRENTE 2013

Le entrate

LE PRINCIPALI ENTRATE PROPRIE SONO STATE:

ENTRATE TRIBUTARIE

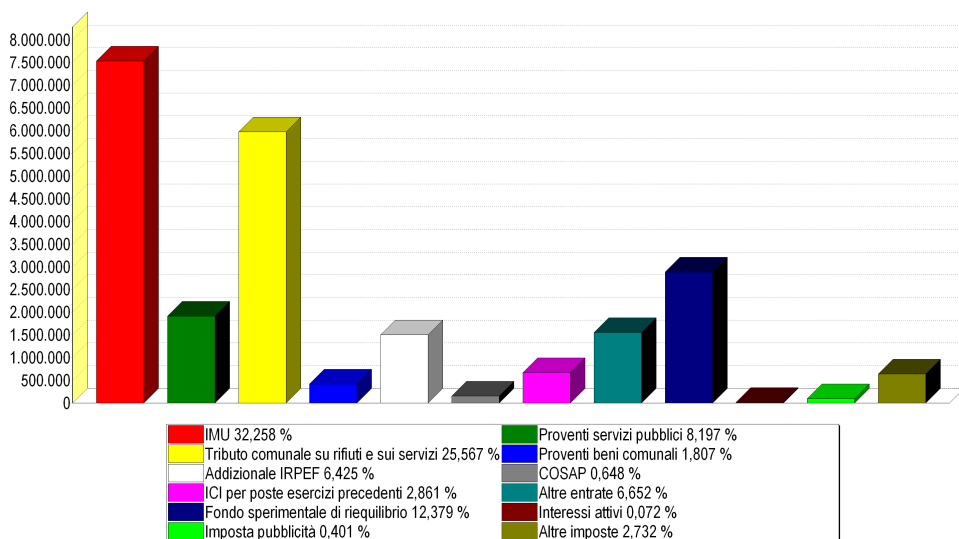
IMPOSTA	IMPORTO
IMU	€
Tributo comunale sui rifiuti e sui servizi	€
Addizionale IRPEF	€
ICI per poste esercizi precedenti	€
Fondo sperimentale di riequilibrio	€
Imposta pubblicità	€
Altre	€

ENTRATE EXTRATRIBUTARIE

ENTRATA	IMPORTO
Proventi servizi pubblici	€
Proventi beni comunali	€
Cosap	€
Altre	€
Interessi attivi	€

PRESSIONE TRIBUTARIA PRO CAPITE ANNO 2013

€



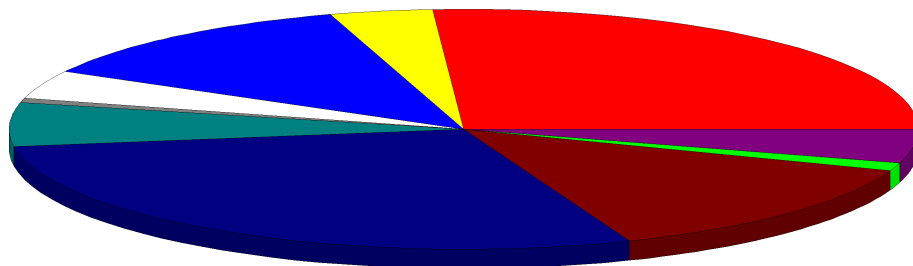
IL BILANCIO CORRENTE 2013

le spese

COME SONO STATE SPESE LE ENTRATE CORRENTI RACCOLTE?

€

AMMINISTRAZIONE GENERALE - Organi istituzionali, Ufficio tecnico, Servizio Anagrafe e Stato civile	
GIUSTIZIA - Uffici giudiziari	
SICUREZZA PUBBLICA - Polizia locale, Polizia Amministrativa	
ISTRUZIONE - Scuola materna, Scuola elementare, Istruzione secondaria, Assistenza scolastica	
CULTURA - Biblioteche ed attività culturali	
SPORT E TEMPO LIBERO - Stadio comunale e manifestazioni sportive e ricreative	
TURISMO - Servizi turistici, manifestazioni turistiche	
VIABILITÀ E ILLUMINAZIONE PUBBLICA	
AMBIENTE E TERRITORIO - Urbanistica, E.R.P., protezione civile, acquedotto, fognature e depurazione, parchi e giardini	
SETTORE SOCIALE - Asili nido, strutture residenziali per anziani, assistenza e beneficenza	
SVILUPPO ECONOMICO - Mercati, mattatoio, servizi relativi al commercio	
SERVIZI PRODUTTIVI - Distribuzione gas ed altri	
QUOTE CAPITALE MUTUI IN AMMORTAMENTO	
TOTALE	



Amministrazione 26,09 %	Giustizia 0,00 %	Sicurezza 3,66 %	Istruzione 12,30 %	Cultura 3,82 %
Sport 0,56 %	Turismo 0,01 %	Viabilità 5,86 %	Ambiente 28,65 %	Sociale 13,43 %
Sviluppo 1,09 %	Servizi 0,00 %	Quote mutui 4,54 %		

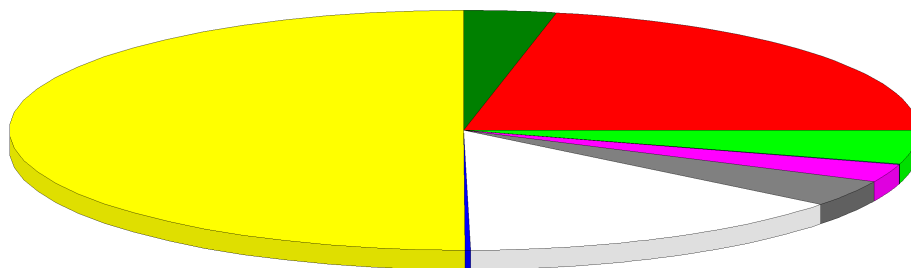
IL BILANCIO CORRENTE 2013

le spese

PER PAGARE COSA?

€

PERSONALE	
ACQUISTO DI BENI	
PRESTAZIONI DI SERVIZI	
FITTI ED UTILIZZO BENI DI TERZI	
TRASFERIMENTI (CONTRIBUTI)	
RIMBORSO INTERESSI PASSIVI SU MUTUI	
IMPOSTE E TASSE	
ONERI STRAORDINARI DI GESTIONE	
AMMORTAMENTI	
FONDO DI RISERVA E FONDO SVALUTAZIONE CREDITI	
RIMBORSO QUOTA CAPITALE MUTUI	
TOTALE	



Personale 21,72 %	Acquisto 3,27 %	Prestazioni 50,05 %	Fitti 0,19 %
Trasferimenti 14,15 %	Rimborso interessi 3,54 %	Imposte 2,44 %	Oneri 0,08 %
Ammortamenti 0,00 %	Fondo 0,00 %	Rimborso mutui 4,54 %	

SPESA CORRENTE PREVISTA PRO CAPITE ANNO 2014

€

SPESA CORRENTE PRO CAPITE ANNO 2013

€

SPESA CORRENTE PRO CAPITE ANNO 2012

€

IL BILANCIO INVESTIMENTI 2013

Le entrate

PER POTER REALIZZARE OPERE PUBBLICHE IL COMUNE HA UTILIZZATO:

ALIENAZIONI
DI BENI



CONTRIBUTI
DELLO STATO



CONTRIBUTI
DELLA REGIONE



MUTUI
E PRESTITI



ALTRE
ENTRATE



€

€

€

€

€

INVESTIMENTI

LAVORI
PUBBLICI



€

BENI
MOBILI



€

ALTRI
INVESTIMENTI



€

SPESA PRO CAPITE INVESTIMENTI ANNO 2014

€

SPESA PRO CAPITE INVESTIMENTI ANNO 2013

€

SPESA PRO CAPITE INVESTIMENTI ANNO 2012

€

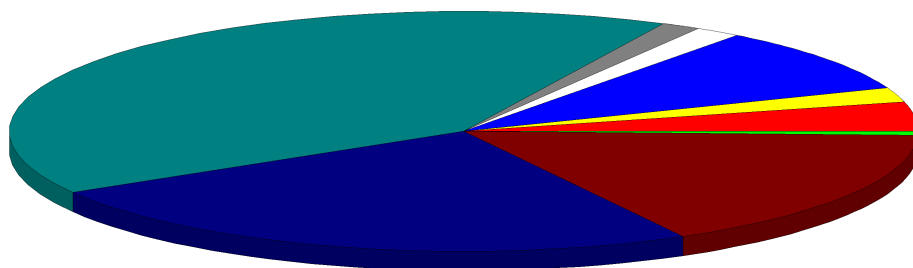
IL BILANCIO INVESTIMENTI 2013

le spese

IN QUALI SETTORI SONO STATI REALIZZATI GLI INVESTIMENTI?

€

AMMINISTRAZIONE GENERALE - Organi istituzionali, Ufficio tecnico, Servizio Anagrafe e Stato civile	
GIUSTIZIA - Uffici giudiziari	
SICUREZZA PUBBLICA - Polizia locale, Polizia Amministrativa	
ISTRUZIONE - Scuola materna, Scuola elementare, Istruzione secondaria, Assistenza scolastica	
CULTURA - Biblioteche ed attività culturali	
SPORT E TEMPO LIBERO - Stadio comunale e manifestazioni sportive e ricreative	
TURISMO - Servizi turistici, manifestazioni turistiche	
VIABILITÀ E ILLUMINAZIONE PUBBLICA	
AMBIENTE E TERRITORIO - Urbanistica, E.R.P., protezione civile, acquedotto, fognature e depurazione, parchi e giardini	
SETTORE SOCIALE - Asili nido, strutture residenziali per anziani, assistenza e beneficenza	
SVILUPPO ECONOMICO - Mercati, mattatoio, servizi relativi al commercio	
SERVIZI PRODUTTIVI - Distribuzione gas ed altri	
TOTALE	



Amministrazione 3,94 %	Giustizia 0,00 %	Sicurezza 1,95 %	Istruzione 8,85 %	Cultura 1,60 %
Sport 1,42 %	Turismo 0,00 %	Viabilità 40,77 %	Ambiente 24,48 %	Sociale 16,46 %
Sviluppo 0,52 %	Servizi 0,00 %			

IL RISULTATO ECONOMICO 2013

Il conto economico 2013, ottenuto quale somma degli addendi sotto riportati si chiude con un risultato pari a euro 3.490.913,74 che risulta così determinato:

RISULTATO DELLA GESTIONE

€

PROVENTI ED ONERI DA AZIENDE SPECIALI E PARTECIPATE

€

PROVENTI ED ONERI FINANZIARI

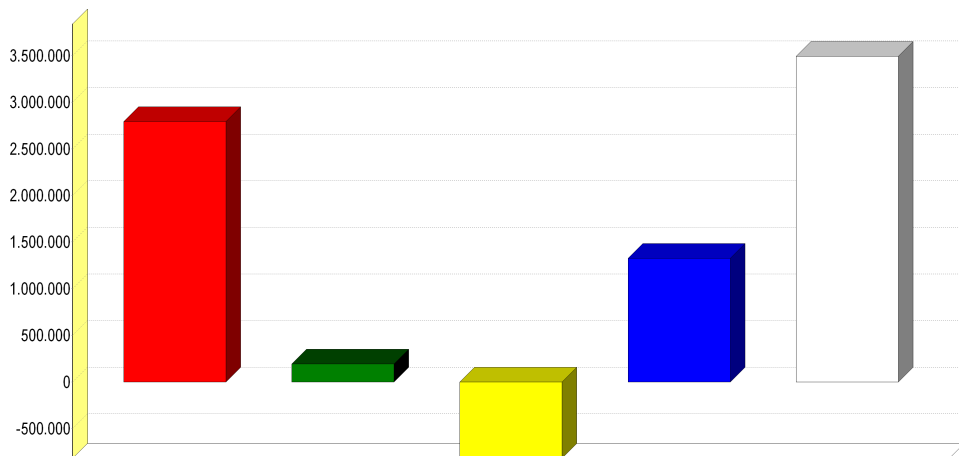
€

PROVENTI ED ONERI STRAORDINARI

€

RISULTATO ECONOMICO D'ESERCIZIO

€



€ 2.791.156,35 Risultato della gestione

€ -818.922,71 Proventi ed oneri finanziari

€ 3.490.913,74 Risultato economico

€ 193.289,00 Proventi ed oneri da aziende speciali e partecipate

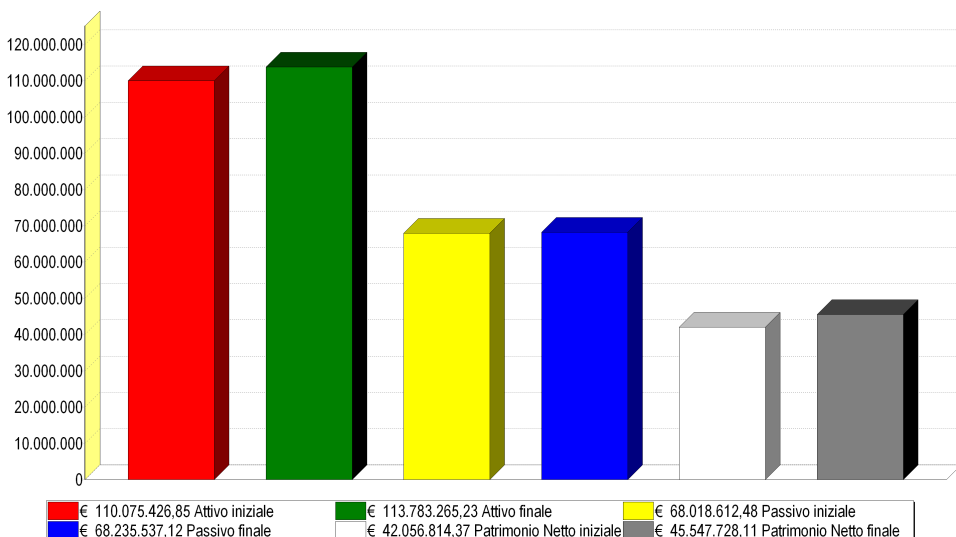
€ 1.325.391,10 Proventi ed oneri straordinari

IL RISULTATO PATRIMONIALE 2013

La gestione patrimoniale, nel suo complesso, è direttamente correlata con quella economica ed evidenzia la variazione tra le voci dell'attivo e del passivo così come risultanti al termine dell'esercizio.

Nel nostro Ente il conto del patrimonio mostra al 31 dicembre 2013 i seguenti risultati:

SITUAZIONE PATRIMONIALE	CONSISTENZA INIZIALE	CONSISTENZA FINALE
TOTALE DELL'ATTIVO	€	€
TOTALE DEL PASSIVO	€	€
PATRIMONIO NETTO	€	€



Comune di
QUARRATA