

Comune di  
QUARRATA



**Il Rendiconto  
della Gestione  
per il Cittadino  
2011**

# PREMESSA

*Il rendiconto della gestione è il documento che riassume contabilmente l'attività annuale di un ente locale, presentando i risultati finanziari, economici e patrimoniali conseguiti nell'esercizio trascorso.*

*Proprio per tale ragione, la sua presentazione rappresenta un momento essenziale del processo di controllo esercitato dal Consiglio e, più indirettamente, dai cittadini sulla Giunta comunale, anche se il tecnicismo necessario per la sua compilazione impedisce una facile lettura ai "non addetti ai lavori".*

*Per ovviare a ciò, abbiamo realizzato questo opuscolo che, attraverso una veste grafica semplificata ed il ricorso a schemi, tabelle e grafici riassuntivi, permette a quanti ne sono interessati di comprendere e giudicare le scelte effettuate.*

*Più specificatamente in esso vengono analizzate le entrate ordinarie finalizzate alla gestione dei vari servizi e, quindi, vengono riportati gli investimenti realizzati o in corso di completamento con l'indicazione delle singole fonti di finanziamento.*

*Come emerge dalla lettura dei dati, il comune ha operato una politica diretta a razionalizzare la spesa corrente a vantaggio di una maggiore efficienza dei servizi e di una migliore disponibilità di risorse per la realizzazione e manutenzione delle opere pubbliche.*

*Il 2011 è stato l'anno in cui ha avuto avvio l'attuazione del federalismo municipale (D.Lgs. 23/2011), una riforma che richiederà diversi anni per andare a regime ma che vuole rafforzare il legame tra prelievo fiscale effettuato su un territorio e spesa per servizi sul territorio stesso, aumentando così la responsabilizzazione tra amministratori e cittadini elettori.*

*Il percorso di restituzione di autonomia finanziaria agli enti locali prevede da una parte nuove imposte municipali (in primis l'IMU, in sostituzione dell'ICI) e la compartecipazione al gettito di alcuni tributi erariali e dall'altra la soppressione dei trasferimenti statali e regionali diretti.*

*In questa ottica, prima dell'entrata a regime del fondo perequativo previsto dal nuovo testo dell'art. 119 della Costituzione, a partire dal 2011 sono stati attribuiti ai comuni una compartecipazione al gettito IVA e un fondo sperimentale di riequilibrio (FSR), nel quale confluiscono quote del gettito dei tributi statali sui trasferimenti immobiliari, della cedolare secca sugli affitti ed altre imposte.*

*Le compartecipazioni trasferite hanno natura tributaria, pertanto vanno contabilizzate tra le entrate tributarie, a differenza dei trasferimenti statali tradizionali.*

*Tale diversa allocazione in bilancio rende poco confrontabili l'anno 2010 con l'anno 2011, che risente di questa impostazione che va ad incrementare in modo rilevante la voce entrate tributarie ed il rapporto sulla pressione tributaria e a ridurre*

# PREMESSA

*drasticamente i trasferimenti statali, il tutto a parità di entrate correnti nel loro complesso.*

*Spero che lo sforzo effettuato verso una maggiore trasparenza nell'azione amministrativa venga apprezzato e renda sempre più stretto il rapporto con i cittadini fornendo loro uno strumento che li renda partecipi delle scelte della Pubblica Amministrazione (controllo sociale) e agevoli, nello stesso tempo, l'attività della Giunta che potrà con maggior facilità e celerità recepire le loro istanze.*

# LE ATTIVITÀ DEL COMUNE

La domanda che i cittadini generalmente si pongono è “di cosa si occupa il Comune?”. A riguardo l’articolo 13 del D.Lgs. 267/2000 precisa che: *“Spettano al comune tutte le funzioni amministrative che riguardano la popolazione ed il territorio comunale, precipuamente nei settori organici dei servizi alla persona e alla comunità, dell’assetto ed utilizzazione del territorio e dello sviluppo economico, salvo quanto non sia espressamente attribuito ad altri soggetti dalla legge statale o regionale, secondo le rispettive competenze.”*

A titolo esemplificativo si precisa che l’attività dell’Ente investe:

**L’ISTRUZIONE** per assicurare le spese di funzionamento della scuola materna, elementare e media inferiore;

**LA CULTURA** per provvedere alla gestione di biblioteche e all’assistenza di iniziative culturali;

**LO SPORT ED IL TEMPO LIBERO** per assicurare il funzionamento delle strutture sportive (stadio, palazzetto dello sport) ed il sostegno ad iniziative e manifestazioni oltre che all’associazionismo;

**IL TURISMO** per sostenere l’organizzazione diretta di manifestazioni di interesse per il Comune;

**LA VIABILITÀ E L’ILLUMINAZIONE PUBBLICA** per garantire la manutenzione ordinaria e straordinaria e l’illuminazione delle strade comunali;

**L’AMBIENTE** per la manutenzione e la gestione dell’acquedotto, della rete fognante, del depuratore, dei parchi e dei giardini;

**LA GESTIONE DEL TERRITORIO** per la programmazione urbanistica e l’adeguamento del Piano regolatore generale;

**LE ATTIVITÀ SOCIALI** per gestire direttamente e indirettamente gli asili nido, le case per anziani e per sostenere gli strati più deboli della popolazione;

**I SERVIZI DI NATURA PRODUTTIVA** per assicurare alcuni servizi indispensabili alla popolazione quali la rete del gas, ecc..

# GLI ORGANI DELL'ENTE

## IL SINDACO

Sabrina Sergio Gori

0573 771217 / sindaco@comune.quarrata.pt.it

## LA GIUNTA COMUNALE

Sergio Gori Sabrina

Sindaco con deleghe Pol.Culturali Sicurezza -Protez.civile

Mazzanti Marco

Vicesindaco Ass.Lavori Pubblici -Ecologia Amb Verde ArredoUrbano  
0573 771130

Gaggioli Luca

Ass.Urbanistica e Programmazione Territoriale -Edilizia  
0573 771313

Mauro Vincenzo

Assessore Politiche sociali -Casa e Lavoro -Svil.Ecosostenibile  
0573 771445

Antonella Giovannetti

Ass Risorsse Umane ed Ec. -Progr.Finanz. Finanziamenti  
0573 771271

Milaneschi Paola

Ass. Pubblicazione Istruzione e Formazione -Trasporti  
0573 771429

Nannini Martina

Ass. Turismo Prom.Terr-Pol.Giovanili -Pari Oppor.-Gemellaggi  
0573 771213

Dali' Giovanni

Ass.Att.produttive -Formaz.Innovaz. -Assetto Idrogeol.-Pol.Sport  
0573 771212

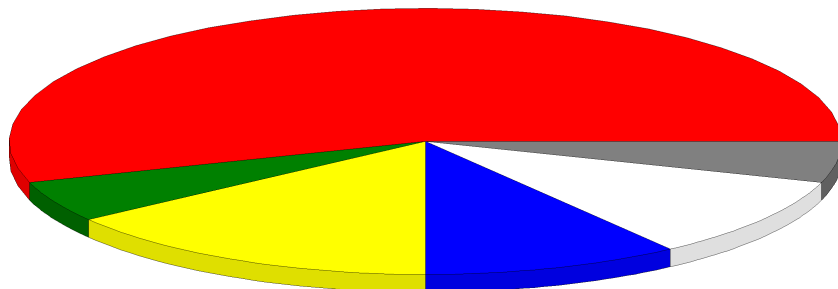
# GLI ORGANI DELL'ENTE

## IL PRESIDENTE DEL CONSIGLIO

Sauleo Massimo

## COMPOSIZIONE DEL CONSIGLIO

Romiti Gabriele	Partito Democratico
Borgioli Mirko	Partito Democratico
Cafissi Lorenzo	Partito Democratico
Fortini Alessandro	Partito Democratico
Galigani Leonardo	Partito Democratico
Magazzini Nicola	Partito Democratico
Marini Luca	Partito Democratico
Migliorini Alessandra	Partito Democratico
Nannini Marco	Partito Democratico
Niccolai Simone	Partito Democratico
Musumeci Riccardo	SEL Ecologia e Liberta'
Niccolai Mario	FI Futuro e Liberta'
Ferranti Daniele	Forza Italia verso il popolo della liberta'
Mantellassi Lorenzo	Forza Italia verso il popolo della liberta'
Ciottoli Maurizio	FI Futuro e Liberta'
Bianchi Massimo	FI Futuro e Liberta'
Cialdi Alessandro	UDC
Mazzoni Andrea	UDC
Cartei Roberto (Pratesi Gabriele fino 26/09/10)	Lista Civica Citta' per te



Partito Democratico 55,00 %	SEL Ecologia e Liberta' 5,00 %
FI Futuro e Liberta' 15,00 %	Forza Italia verso il popolo della liberta' 10,00 %
UDC 10,00 %	Lista Civica Citta' per te 5,00 %

# IL TERRITORIO E LE STRUTTURE

DATI TERRITORIALI	VALORE
Superficie complessiva kmq	
Strade comunali km	
Rete fognaria bianca km	
Rete fognaria nera km	
Rete fognaria mista km	
Rete acquedotto km	
Rete gas km	

STRUTTURE	NUMERO
Asili nido	
Scuole materne	
Scuole elementari	
Scuole medie	
Residenze per anziani	

# LA POPOLAZIONE

Popolazione al 31.12.2011	
Nuclei familiari	
Dipendenti comunali	
Alunni scuole materne	
Alunni scuole elementari	
Alunni scuole medie	

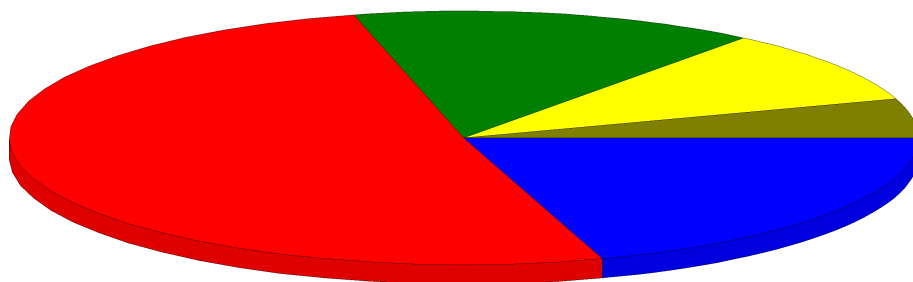
# LA POPOLAZIONE

## ANDAMENTO DEMOGRAFICO DELLA POPOLAZIONE

Nati nell'anno	
Deceduti nell'anno	
Saldo naturale nell'anno	
Immigrati nell'anno	
Emigrati nell'anno	
Saldo migratorio nell'anno	
Tasso natalità nell'anno	
Tasso mortalità nell'anno	

## COMPOSIZIONE DELLA POPOLAZIONE PER ETÀ

Età prescolare 0-6 anni	
Età scolare 7-14 anni	
Età d'occupazione 15-29 anni	
Età adulta 30-65 anni	
Età senile >65 anni	



Età pre-scolare (0-6 anni) 5,01 %	Età scolare (7-14 anni) 9,44 %	Età d'occupazione (15-29 anni) 14,44 %
Età adulta (30-65 anni) 51,05 %	Età senile (>65 anni) 20,07 %	



# GLI UFFICI DELL'ENTE

## COME SONO ORGANIZZATI GLI UFFICI DEL COMUNE

NUMERO DIPENDENTI IN SERVIZIO 143

### AFFARI GENERALI ed ATTIVITA' NEGOZIALI

Responsabile: DANILA BANDACCARI  
0573 771243 / d.bandaccari@comune.quarrata.pt.it

### ATTIVITA' PRODUTTIVE

Responsabile: GIOVANNA CAGNETTA  
0573 771212 / g.cagnetta@comune.quarrata.pt.it

### EDILIZIA

Responsabile: FRANCO FABBRI  
0573 771329 / f.fabbri@comune.quarrata.pt.it

### FINANZIARIO ED ECONOMATO

Responsabile: STEFANO FERRI  
0573 771229 / s.ferri@comune.quarrata.pt.it

### CULTURA SPORT E COMUNICAZIONE

Responsabile: CLAUDIA CAPPELLINI  
0573 771411 / c.cappellini@comune.quarrata.pt.it

### INFORMATICA

Responsabile: LUCA STEFANINI  
0573 771216 / l.stefanini@comune.quarrata.pt.it

### LAVORI PUBBLICI

Responsabile: NADIA BELLOMO  
0573 771107 / n.bellomo@comune.quarrata.pt.it

### PERSONALE E ORGANIZZAZIONE

Responsabile: ELLI ISABELLA  
0573 771230 / i.elli@comune.quarrata.pt.it

### POLIZIA MUNICIPALE

Responsabile: OLIVIERO BILLI  
0573 771310 / o.billi@comune.quarrata.pt.it

### PUBBLICA ISTRUZIONE E TRASPORTI INTEGRATI

Responsabile: ALESSANDRO LANDINI  
0573 771425 / a.landini@comune.quarrata.pt.it

### SERVIZI SOCIALI

Responsabile: ALESSANDRA TOFANI  
0573 771436 / a.tofani@comune.quarrata.pt.it

### SERVIZI STATISTICI E DEMOGRAFICI

Responsabile: RAFANELLI SERENA  
0573 771206 / s.rafanelli@comune.quarrata.pt.it

# GLI UFFICI DELL'ENTE

COME SONO ORGANIZZATI GLI UFFICI DEL COMUNE

---

## SERVIZIO ENTRATE

Responsabile: MARCO BALDI

0573 771202 / [m.baldi@comune.quarrata.pt.it](mailto:m.baldi@comune.quarrata.pt.it)

---

## URBANISTICA

Responsabile: CATERINA BIAGIOTTI

0573 771301 / [c.biagiotti@comune.quarrata.pt.it](mailto:c.biagiotti@comune.quarrata.pt.it)

---

# ALIQUOTE E TARIFFE

applicate nell'anno 2011

## ICI

	%o
ALIQUOTA ORDINARIA	7,00
ALIQUOTA RIDOTTA	4,90
AL. IMM. NON LOCATI DA ALMENO DUE ANNI	9,00

## COSAP CANONE OCCUPAZIONE SPAZI

	€
OCCUP.PERMANENTE TARIFFA BASE SUOLO CTG.1	28,00
OCCUP.PERMANENTE TARIFFA BASE SUOLO CTG.2	23,80
OCCUP.PERMANENTE TARIFFA BASE SUOLO CTG.3	19,60
OCCUP.TEMPORANEA TARIFFA BASE SUOLO CTG. 1	2,00
OCCUP.TEMPORANEA TARIFFA BASE SUOLO CTG. 2	1,70
OCCUP.TEMPORANEA TARIFFA BASE SUOLO CTG. 3	1,40

## IMPOSTA PUBBLICITA

	€
PUBBLICITA' ANNUA ORDINARIA FINO 1 MQ.	16,11
PUBBLICITA' TEMPORANEA DURATA FINO A 3 MESI FINO 1 MQ.	1,61
DIRITTI PUBBLICHE AFFISSIONI TARIFFA BASE	1,36

## ADDIZIONALE IRPEF

	%
ADDIZIONALE IRPEF	0,70

# IL BILANCIO 2011

il risultato finanziario della gestione

Il rendiconto finanziario dell'esercizio 2011 del Comune si chiude con il seguente risultato:

FONDO CASSA FINALE	€	+
RESIDUI ATTIVI (CREDITI)	€	+
RESIDUI PASSIVI (DEBITI)	€	-
RISULTATO D'AMMINISTRAZIONE (avanzo/disavanzo)	€	=

Questo valore complessivo fornisce un'informazione sintetica dell'attività svolta dall'Ente senza specificare quale sia stata la destinazione finale delle entrate raccolte. Volendo effettuare una analisi più approfondita sulle tipologie di spesa poste in essere, potremmo analizzare separatamente le varie componenti del documento finanziario soffermandoci in particolare sul:

**BILANCIO CORRENTE** per evidenziare quante entrate siano state destinate all'ordinario funzionamento dell'Ente;

**BILANCIO INVESTIMENTI** per illustrare quante somme siano state destinate ad interventi in conto capitale.

## BILANCIO CORRENTE

In tale parte sono riportate le spese e le entrate necessarie per il funzionamento giornaliero dell'Ente, quali:

- Personale;
- Acquisto di beni;
- Prestazioni di servizio (utenze telefoniche, acqua, gas, luce, ecc.);
- Trasferimenti (contributi volti a promuovere attività di competenza);
- Quota capitale ed interessi di mutui in ammortamento.

## BILANCIO INVESTIMENTI

In tale parte sono riportate le spese che l'Ente sostiene per la realizzazione di opere pubbliche, in particolare:

- Opere di viabilità;
- Realizzazione e manutenzione immobili, strutture sportive e sociali;
- Opere di ampliamento e sistemazione rete idrica e fognante;
- Acquisto automezzi di servizio;
- Acquisto beni durevoli per uffici e scuole.

# IL BILANCIO CORRENTE 2011

Le entrate

PER POTER FORNIRE SERVIZI ALLA COLLETTIVITÀ  
IL COMUNE HA ACQUISITO RISORSE DA:

CITTADINI



STATO



REGIONE



PROVINCIA  
ED ALTRI

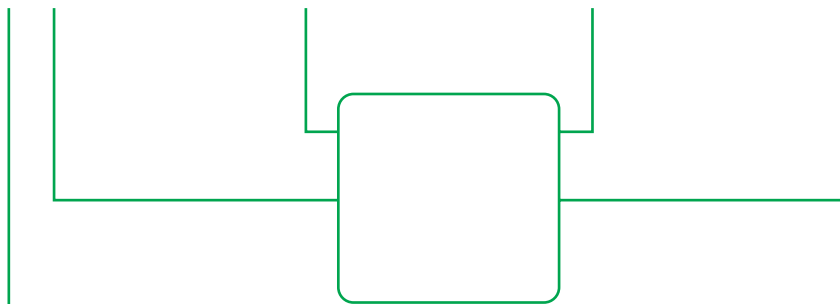


€

€

€

€



**SERVIZI  
COMUNALI**

In particolare l'importo di euro

ENTRATE TRIBUTARIE

€

ENTRATE EXTRATRIBUTARIE

€

Contributo pro capite cittadino

€

Contributo pro capite Stato ed altri

€

# IL BILANCIO CORRENTE 2011

Le entrate

LE PRINCIPALI ENTRATE PROPRIE SONO STATE:

## ENTRATE TRIBUTARIE

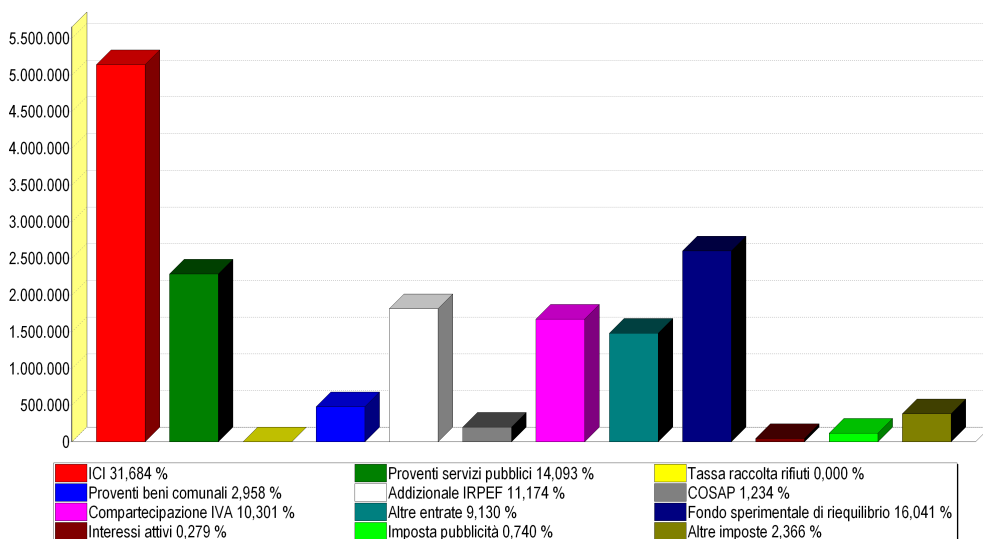
IMPOSTA	IMPORTO
ICI	€
Tassa per la raccolta dei rifiuti	€
Addizionale IRPEF	€
Compartecipazione IVA	€
Fondo sperimentale di riequilibrio	€
Imposta pubblicità	€
Altre	€

## ENTRATE EXTRATRIBUTARIE

ENTRATA	IMPORTO
Proventi servizi pubblici	€
Proventi beni comunali	€
Cosap	€
Altre	€
Interessi attivi	€

PRESSIONE TRIBUTARIA PRO CAPITE ANNO 2011

€



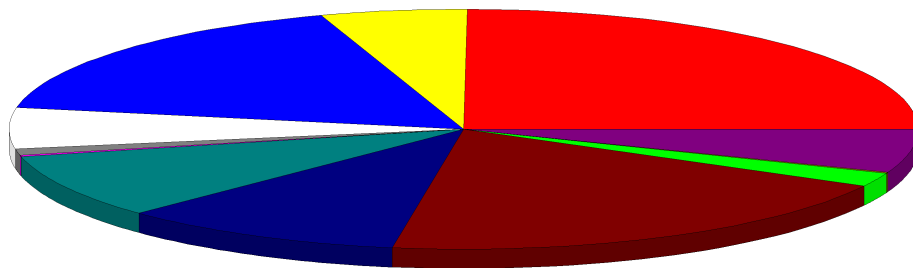
# IL BILANCIO CORRENTE 2011

le spese

## COME SONO STATE SPESE LE ENTRATE CORRENTI RACCOLTE?

€

<b>AMMINISTRAZIONE GENERALE</b> - Organi istituzionali, Ufficio tecnico, Servizio Anagrafe e Stato civile	
<b>GIUSTIZIA</b> - Uffici giudiziari	
<b>SICUREZZA PUBBLICA</b> - Polizia locale, Polizia Amministrativa	
<b>ISTRUZIONE</b> - Scuola materna, Scuola elementare, Istruzione secondaria, Assistenza scolastica	
<b>CULTURA</b> - Biblioteche ed attività culturali	
<b>SPORT E TEMPO LIBERO</b> - Stadio comunale e manifestazioni sportive e ricreative	
<b>TURISMO</b> - Servizi turistici, manifestazioni turistiche	
<b>VIABILITÀ E ILLUMINAZIONE PUBBLICA</b>	
<b>AMBIENTE E TERRITORIO</b> - Urbanistica, E.R.P., protezione civile, acquedotto, fognature e depurazione, parchi e giardini	
<b>SETTORE SOCIALE</b> - Asili nido, strutture residenziali per anziani, assistenza e beneficenza	
<b>SVILUPPO ECONOMICO</b> - Mercati, mattatoio, servizi relativi al commercio	
<b>SERVIZI PRODUTTIVI</b> - Distribuzione gas ed altri	
<b>QUOTE CAPITALE MUTUI IN AMMORTAMENTO</b>	
<b>TOTALE</b>	



Amministrazione 24,87 %	Giustizia 0,00 %	Sicurezza 5,20 %	Istruzione 17,04 %	Cultura 5,55 %
Sport 0,85 %	Turismo 0,15 %	Viabilità 8,68 %	Ambiente 10,15 %	Sociale 19,67 %
Sviluppo 1,85 %	Servizi 0,16 %	Quote mutui 5,84 %		

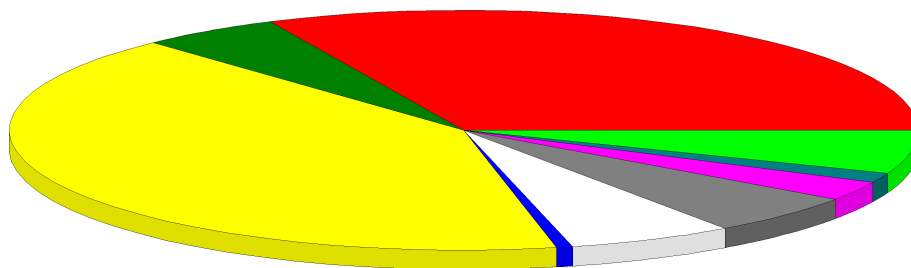
# IL BILANCIO CORRENTE 2011

le spese

PER PAGARE COSA?

€

PERSONALE	
ACQUISTO DI BENI	
PRESTAZIONI DI SERVIZI	
FITTI ED UTILIZZO BENI DI TERZI	
TRASFERIMENTI (CONTRIBUTI)	
RIMBORSO INTERESSI PASSIVI SU MUTUI	
IMPOSTE E TASSE	
ONERI STRAORDINARI DI GESTIONE	
AMMORTAMENTI	
FONDO DI RISERVA E FONDO SVALUTAZIONE CREDITI	
RIMBORSO QUOTA CAPITALE MUTUI	
TOTALE	



Personale 32,00 %	Acquisito 4,98 %	Prestazioni 41,29 %	Fitti 0,59 %
Trasferimenti 5,89 %	Rimborsi interessi 5,48 %	Imposte 2,60 %	Oneri 1,33 %
Ammortamenti 0,00 %	Fondo 0,00 %	Rimborsi mutui 5,84 %	

SPESA CORRENTE PREVISTA PRO CAPITE ANNO 2012

€

SPESA CORRENTE PRO CAPITE ANNO 2011

€

SPESA CORRENTE PRO CAPITE ANNO 2010

€



# IL BILANCIO INVESTIMENTI 2011

Le entrate

PER POTER REALIZZARE OPERE PUBBLICHE IL COMUNE HA UTILIZZATO:

ALIENAZIONI  
DI BENI



CONTRIBUTI  
DELLO STATO



CONTRIBUTI  
DELLA REGIONE



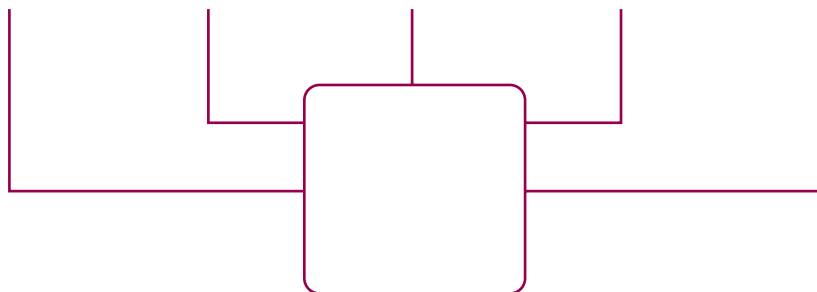
MUTUI  
E PRESTITI



ALTRE  
ENTRATE



€  €  €  €  €



**INVESTIMENTI**

LAVORI  
PUBBLICI



€

BENI  
MOBILI



€

ALTRI  
INVESTIMENTI



€

SPESA PRO CAPITE INVESTIMENTI ANNO 2012

€

SPESA PRO CAPITE INVESTIMENTI ANNO 2011

€

SPESA PRO CAPITE INVESTIMENTI ANNO 2010

€

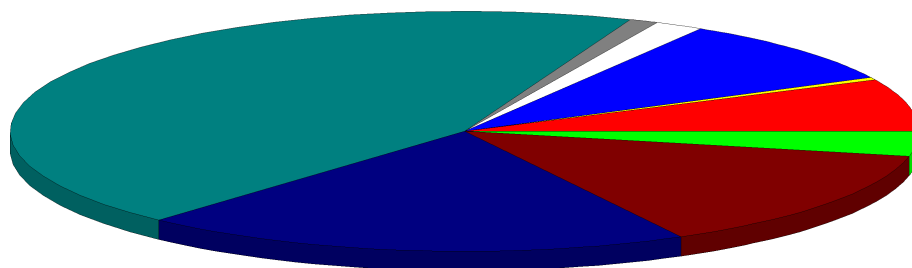
# IL BILANCIO INVESTIMENTI 2011

le spese

IN QUALI SETTORI SONO STATI REALIZZATI GLI INVESTIMENTI?

€

<b>AMMINISTRAZIONE GENERALE</b> - Organi istituzionali, Ufficio tecnico, Servizio Anagrafe e Stato civile	
<b>GIUSTIZIA</b> - Uffici giudiziari	
<b>SICUREZZA PUBBLICA</b> - Polizia locale, Polizia Amministrativa	
<b>ISTRUZIONE</b> - Scuola materna, Scuola elementare, Istruzione secondaria, Assistenza scolastica	
<b>CULTURA</b> - Biblioteche ed attività culturali	
<b>SPORT E TEMPO LIBERO</b> - Stadio comunale e manifestazioni sportive e ricreative	
<b>TURISMO</b> - Servizi turistici, manifestazioni turistiche	
<b>VIABILITÀ E ILLUMINAZIONE PUBBLICA</b>	
<b>AMBIENTE E TERRITORIO</b> - Urbanistica, E.R.P., protezione civile, acquedotto, fognature e depurazione, parchi e giardini	
<b>SETTORE SOCIALE</b> - Asili nido, strutture residenziali per anziani, assistenza e beneficenza	
<b>SVILUPPO ECONOMICO</b> - Mercati, mattatoio, servizi relativi al commercio	
<b>SERVIZI PRODUTTIVI</b> - Distribuzione gas ed altri	
<b>TOTALE</b>	



Amministrazione 7,07 %	Giustizia 0,00 %	Sicurezza 0,33 %	Istruzione 8,91 %	Cultura 1,73 %
Sport 1,03 %	Turismo 0,00 %	Viabilità 44,18 %	Ambiente 19,65 %	Sociale 13,75 %
Sviluppo 3,36 %	Servizi 0,00 %			

# IL RISULTATO ECONOMICO 2011

Il conto economico 2011, ottenuto quale somma degli addendi sotto riportati si chiude con un risultato pari a euro 4.846.791,79 che risulta così determinato:

RISULTATO DELLA GESTIONE

€

PROVENTI ED ONERI DA AZIENDE SPECIALI E PARTECIPATE

€

PROVENTI ED ONERI FINANZIARI

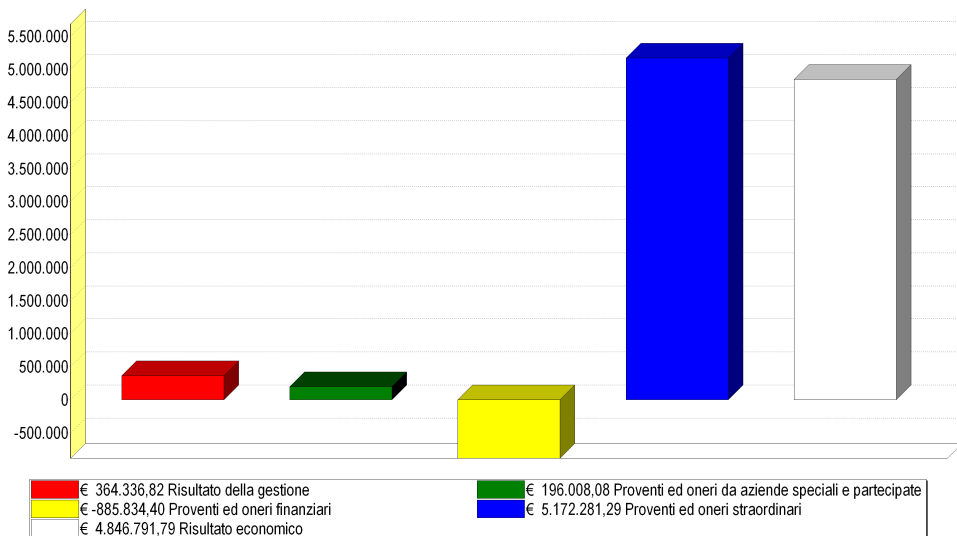
€

PROVENTI ED ONERI STRAORDINARI

€

RISULTATO ECONOMICO D'ESERCIZIO

€

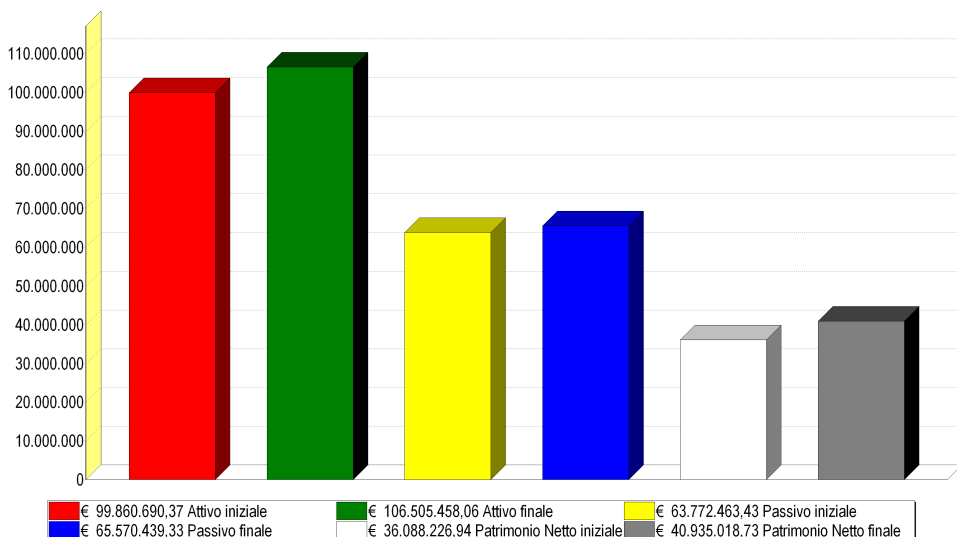


# IL RISULTATO PATRIMONIALE 2011

La gestione patrimoniale, nel suo complesso, è direttamente correlata con quella economica ed evidenzia la variazione tra le voci dell'attivo e del passivo così come risultanti al termine dell'esercizio.

Nel nostro Ente il conto del patrimonio mostra al 31 dicembre 2011 i seguenti risultati:

SITUAZIONE PATRIMONIALE	CONSISTENZA INIZIALE	CONSISTENZA FINALE
TOTALE DELL'ATTIVO	€	€
TOTALE DEL PASSIVO	€	€
PATRIMONIO NETTO	€	€



Comune di  
QUARRATA