

Comune di  
QUARRATA



# Il Rendiconto della Gestione per il Cittadino 2010

# PREMESSA

*Ogni amministrazione pubblica, come ogni azienda, esprime le proprie strategie e priorità attraverso il bilancio. In particolare, per un ente pubblico, è proprio attraverso lo stanziamento di risorse e di spese contenuti nel bilancio che si vanno a tradurre in termini finanziari scelte di indirizzo e di gestione del territorio e dei servizi di una comunità amministrata. La lettura del bilancio quindi è indispensabile per comprendere appieno come il comune gestisce le finanze pubbliche e quali azioni realizza. Tuttavia, la comprensione di un bilancio, per la mole e la complessità che lo caratterizzano, difficile talvolta anche per gli addetti ai lavori, può risultare quasi impensabile per i cittadini.*

*E' per colmare questa lacuna, per accorciare la distanza tra politica e cittadini e per avviare un dialogo con la propria comunità, che questa amministrazione, fin dal 2003, ha iniziato l'elaborazione di questo "Rendiconto di gestione per il cittadino", con l'intento di rappresentare il bilancio del Comune in modo leggibile e rendere più comprensibili a tutti le voci di entrata e di uscita del nostro bilancio comunale.*

*Le cifre sono state tradotte in grafici e tabelle, attraverso cui si possono facilmente individuare le voci di spesa e, in concreto, capire con quali soldi sono stati coperti i costi per la gestione dei servizi e con quali finanziamenti sono stati effettuati gli investimenti previsti: in ultima analisi, l'intento è quello di far capire come chi governa una città si prende cura degli interessi e delle istanze dei propri amministrati.*

*Il nostro lavoro ha cercato di migliorare sempre più il difficile equilibrio fra costi ed efficienza dei servizi, con un impegno importante nella cura del patrimonio pubblico, razionalizzando e rendendo disponibili alla città gli spazi già di proprietà pubblica.*

*Ormai tutta l'Amministrazione Pubblica, in un lento percorso da tempo avviato ma non ancora del tutto compiuto, ha intrapreso la strada della trasparenza per tradurre in modo davvero concreto il senso di democrazia. Far comprendere è un "obbligo morale" e rendere conto alla cittadinanza come sono state utilizzate le risorse per il raggiungimento degli obiettivi fissati, è fondamentale anche per attivare un importante processo di confronto e collaborazione dei cittadini alla vita e alle scelte della propria comunità.*

*Vi invitiamo quindi nuovamente a leggere questi dati, nell'intenzione di tenere vivo e diretto il dialogo tra cittadino e Comune, in un rapporto di reciproca fiducia, fondato innanzitutto sulla trasparenza delle informazioni.*

*Il Sindaco  
Sabrina Sergio Gori*

*L'Assessore al Bilancio  
Antonella Giovannetti*

# LE ATTIVITÀ DEL COMUNE

La domanda che i cittadini generalmente si pongono è “di cosa si occupa il Comune?”. A riguardo l’articolo 13 del D.Lgs. 267/2000 precisa che: *“Spettano al comune tutte le funzioni amministrative che riguardano la popolazione ed il territorio comunale, precipuamente nei settori organici dei servizi alla persona e alla comunità, dell’assetto ed utilizzazione del territorio e dello sviluppo economico, salvo quanto non sia espressamente attribuito ad altri soggetti dalla legge statale o regionale, secondo le rispettive competenze.”*

A titolo esemplificativo si precisa che l’attività dell’Ente investe:

**L’ISTRUZIONE** per assicurare le spese di funzionamento della scuola materna, elementare e media inferiore;

**LA CULTURA** per provvedere alla gestione di biblioteche e all’assistenza di iniziative culturali;

**LO SPORT ED IL TEMPO LIBERO** per assicurare il funzionamento delle strutture sportive (stadio, palazzetto dello sport) ed il sostegno ad iniziative e manifestazioni oltre che all’associazionismo;

**IL TURISMO** per sostenere l’organizzazione diretta di manifestazioni di interesse per il Comune;

**LA VIABILITÀ E L’ILLUMINAZIONE PUBBLICA** per garantire la manutenzione ordinaria e straordinaria e l’illuminazione delle strade comunali;

**L’AMBIENTE** per la manutenzione e la gestione dell’acquedotto, della rete fognante, del depuratore, dei parchi e dei giardini;

**LA GESTIONE DEL TERRITORIO** per la programmazione urbanistica e l’adeguamento del Piano regolatore generale;

**LE ATTIVITÀ SOCIALI** per gestire direttamente e indirettamente gli asili nido, le case per anziani e per sostenere gli strati più deboli della popolazione;

**I SERVIZI DI NATURA PRODUTTIVA** per assicurare alcuni servizi indispensabili alla popolazione quali la rete del gas, ecc..

# GLI ORGANI DELL'ENTE

## IL SINDACO

Sabrina Sergio Gori

0573 771217 / sindaco@comune.quarrata.pt.it

## LA GIUNTA COMUNALE

Sergio Gori Sabrina

Sindaco con deleghe Pol.Culturali Sicurezza -Protez.civile

Mazzanti Marco

Vicesindaco Ass.Lavori Pubblici -Ecologia Amb Verde ArredoUrbano  
0573 771130

Gaggioli Luca

Ass.Urbanistica e Programmazione Territoriale -Edilizia  
0573 771313

Mauro Vincenzo

Assessore Politiche sociali -Casa e Lavoro -Svil.Ecosostenibile  
0573 771445

Antonella Giovannetti

Ass Risorsse Umane ed Ec. -Progr.Finanz. Finanziamenti  
0573 771271

Milaneschi Paola

Ass. Pubblicazione Istruzione e Formazione -Trasporti  
0573 771429

Nannini Martina

Ass. Turismo Prom.Terr-Pol.Giovanili -Pari Oppor.-Gemellaggi  
0573 771213

Dali' Giovanni

Ass.Att.produttive -Formaz.Innovaz. -Assetto Idrogeol.-Pol.Sport  
0573 771212

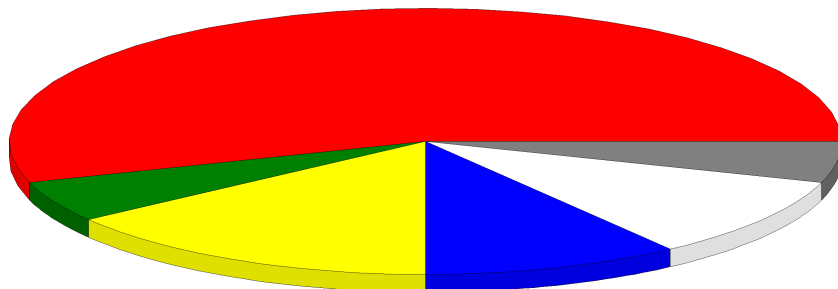
# GLI ORGANI DELL'ENTE

## IL PRESIDENTE DEL CONSIGLIO

Sauleo Massimo

## COMPOSIZIONE DEL CONSIGLIO

Romiti Gabriele	Partito Democratico
Borgioli Mirko	Partito Democratico
Cafissi Lorenzo	Partito Democratico
Fortini Alessandro	Partito Democratico
Galigani Leonardo	Partito Democratico
Magazzini Nicola	Partito Democratico
Marini Luca	Partito Democratico
Migliorini Alessandra	Partito Democratico
Nannini Marco	Partito Democratico
Niccolai Simone	Partito Democratico
Musumeci Riccardo	SEL Ecologia e Liberta'
Niccolai Mario	FI Futuro e Liberta'
Ferranti Daniele	Forza Italia verso il popolo della liberta'
Mantellassi Lorenzo	Forza Italia verso il popolo della liberta'
Ciottoli Maurizio	FI Futuro e Liberta'
Bianchi Massimo	FI Futuro e Liberta'
Cialdi Alessandro	UDC
Mazzoni Andrea	UDC
Cartei Roberto (Pratesi Gabriele fino 26/09/10)	Lista Civica Citta' per te



Partito Democratico 55,00 %	SEL Ecologia e Liberta' 5,00 %
FI Futuro e Liberta' 15,00 %	Forza Italia verso il popolo della liberta' 10,00 %
UDC 10,00 %	Lista Civica Citta' per te 5,00 %

# IL TERRITORIO E LE STRUTTURE

DATI TERRITORIALI	VALORE
Superficie complessiva kmq	
Strade comunali km	
Rete fognaria bianca km	
Rete fognaria nera km	
Rete fognaria mista km	
Rete acquedotto km	
Rete gas km	

STRUTTURE	NUMERO
Asili nido	
Scuole materne	
Scuole elementari	
Scuole medie	
Residenze per anziani	

# LA POPOLAZIONE

Popolazione al 31.12.2010	
Nuclei familiari	
Dipendenti comunali	
Alunni scuole materne	
Alunni scuole elementari	
Alunni scuole medie	

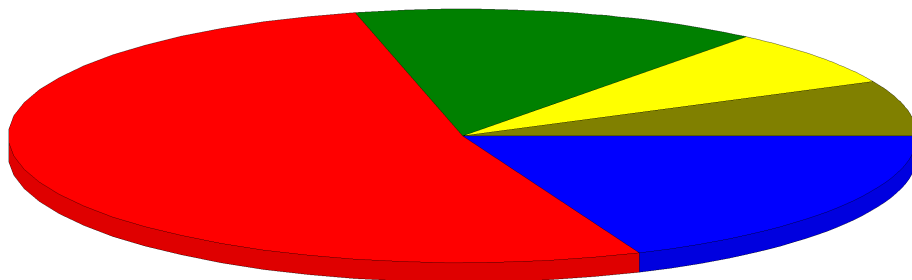
# LA POPOLAZIONE

## ANDAMENTO DEMOGRAFICO DELLA POPOLAZIONE

Nati nell'anno	
Deceduti nell'anno	
Saldo naturale nell'anno	
Immigrati nell'anno	
Emigrati nell'anno	
Saldo migratorio nell'anno	
Tasso natalità nell'anno	
Tasso mortalità nell'anno	

## COMPOSIZIONE DELLA POPOLAZIONE PER ETÀ

Età prescolare 0-6 anni	
Età scolare 7-14 anni	
Età d'occupazione 15-29 anni	
Età adulta 30-65 anni	
Età senile >65 anni	



Età pre-scolare (0-6 anni) 7,08 %	Età scolare (7-14 anni) 7,19 %	Età d'occupazione (15-29 anni) 14,53 %
Età adulta (30-65 anni) 52,56 %	Età senile (>65 anni) 18,64 %	

# GLI UFFICI DELL'ENTE

## COME SONO ORGANIZZATI GLI UFFICI DEL COMUNE

NUMERO DIPENDENTI IN SERVIZIO 148

### AFFARI GENERALI ed ATTIVITA' NEGOZIALI

Responsabile: DANILA BANDACCARI  
0573 771243 / d.bandaccari@comune.quarrata.pt.it

### ATTIVITA' PRODUTTIVE

Responsabile: GIOVANNA CAGNETTA  
0573 771212 / g.cagnetta@comune.quarrata.pt.it

### EDILIZIA

Responsabile: FRANCO FABBRI  
0573 771329 / f.fabbri@comune.quarrata.pt.it

### FINANZIARIO ED ECONOMATO

Responsabile: STEFANO FERRI  
0573 771229 / s.ferri@comune.quarrata.pt.it

### CULTURA SPORT E COMUNICAZIONE

Responsabile: CLAUDIA CAPPELLINI  
0573 771411 / c.cappellini@comune.quarrata.pt.it

### INFORMATICA

Responsabile: LUCA STEFANINI  
0573 771216 / l.stefanini@comune.quarrata.pt.it

### LAVORI PUBBLICI

Responsabile: NADIA BELLOMO  
0573 771107 / n.bellomo@comune.quarrata.pt.it

### PERSONALE E ORGANIZZAZIONE

Responsabile: ELLI ISABELLA  
0573 771230 / i.elli@comune.quarrata.pt.it

### POLIZIA MUNICIPALE

Responsabile: OLIVIERO BILLI  
0573 771310 / o.billi@comune.quarrata.pt.it

### PUBBLICA ISTRUZIONE E TRASPORTI INTEGRATI

Responsabile: ALESSANDRO LANDINI  
0573 771425 / a.landini@comune.quarrata.pt.it

### SERVIZI SOCIALI

Responsabile: ALESSANDRA TOFANI  
0573 771436 / a.tofani@comune.quarrata.pt.it

### SERVIZI STATISTICI E DEMOGRAFICI

Responsabile: RAFANELLI SERENA  
0573 771206 / s.rafanelli@comune.quarrata.pt.it



# GLI UFFICI DELL'ENTE

COME SONO ORGANIZZATI GLI UFFICI DEL COMUNE

---

## SERVIZIO ENTRATE

Responsabile: MARCO BALDI

0573 771202 / [m.baldi@comune.quarrata.pt.it](mailto:m.baldi@comune.quarrata.pt.it)

---

## URBANISTICA

Responsabile: CATERINA BIAGIOTTI

0573 771301 / [c.biagiotti@comune.quarrata.pt.it](mailto:c.biagiotti@comune.quarrata.pt.it)

---

# ALIQUOTE E TARIFFE

applicate nell'anno 2010

## ICI

	%o
ALIQUOTA ORDINARIA	7,00
ALIQUOTA RIDOTTA	4,90
AL. IMM. NON LOCATI DA ALMENO DUE ANNI	9,00

## COSAP CANONE OCCUPAZIONE SPAZI

	€
OCCUP.PERMANENTE TARIFFA BASE SUOLO CTG.1	22,21
OCCUP.PERMANENTE TARIFFA BASE SUOLO CTG.2	18,88
OCCUP.PERMANENTE TARIFFA BASE SUOLO CTG.3	15,55
OCCUP.TEMPORANEA TARIFFA BASE SUOLO CTG. 1	1,55
OCCUP.TEMPORANEA TARIFFA BASE SUOLO CTG. 2	1,32
OCCUP.TEMPORANEA TARIFFA BASE SUOLO CTG. 3	1,08

## IMPOSTA PUBBLICITA

	€
PUBBLICITA' ANNUA ORDINARIA FINO 1 MQ.	16,11
PUBBLICITA' TEMPORANEA DURATA FINO A 3 MESI FINO 1 MQ.	1,61
DIRITTI PUBBLICHE AFFISSIONI TARIFFA BASE	1,36

## ADDIZIONALE IRPEF

	%
ADDIZIONALE IRPEF	0,70

# IL BILANCIO 2010

il risultato finanziario della gestione

Il rendiconto finanziario dell'esercizio 2010 del Comune si chiude con il seguente risultato:

FONDO CASSA FINALE	€	+
RESIDUI ATTIVI (CREDITI)	€	+
RESIDUI PASSIVI (DEBITI)	€	-
RISULTATO D'AMMINISTRAZIONE (avanzo/disavanzo)	€	=

Questo valore complessivo fornisce un'informazione sintetica dell'attività svolta dall'Ente senza specificare quale sia stata la destinazione finale delle entrate raccolte. Volendo effettuare una analisi più approfondita sulle tipologie di spesa poste in essere, potremmo analizzare separatamente le varie componenti del documento finanziario soffermandoci in particolare sul:

**BILANCIO CORRENTE** per evidenziare quante entrate siano state destinate all'ordinario funzionamento dell'Ente;

**BILANCIO INVESTIMENTI** per illustrare quante somme siano state destinate ad interventi in conto capitale.

## BILANCIO CORRENTE

In tale parte sono riportate le spese e le entrate necessarie per il funzionamento giornaliero dell'Ente, quali:

- Personale;
- Acquisto di beni;
- Prestazioni di servizio (utenze telefoniche, acqua, gas, luce, ecc.);
- Trasferimenti (contributi volti a promuovere attività di competenza);
- Quota capitale ed interessi di mutui in ammortamento.

## BILANCIO INVESTIMENTI

In tale parte sono riportate le spese che l'Ente sostiene per la realizzazione di opere pubbliche, in particolare:

- Opere di viabilità;
- Realizzazione e manutenzione immobili, strutture sportive e sociali;
- Opere di ampliamento e sistemazione rete idrica e fognante;
- Acquisto automezzi di servizio;
- Acquisto beni durevoli per uffici e scuole.

# IL BILANCIO CORRENTE 2010

Le entrate

PER POTER FORNIRE SERVIZI ALLA COLLETTIVITÀ  
IL COMUNE HA ACQUISITO RISORSE DA:

CITTADINI



STATO



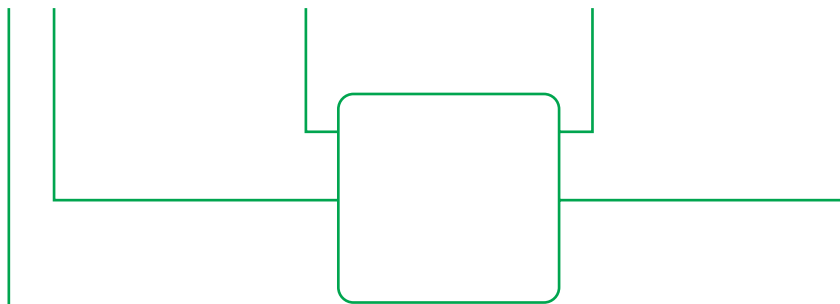
REGIONE



PROVINCIA  
ED ALTRI



€ € € €



**SERVIZI  
COMUNALI**

In particolare l'importo di euro

ENTRATE TRIBUTARIE

€

ENTRATE EXTRATRIBUTARIE

€

Contributo pro capite cittadino

€

Contributo pro capite Stato ed altri

€

# IL BILANCIO CORRENTE 2010

Le entrate

LE PRINCIPALI ENTRATE PROPRIE SONO STATE:

## ENTRATE TRIBUTARIE

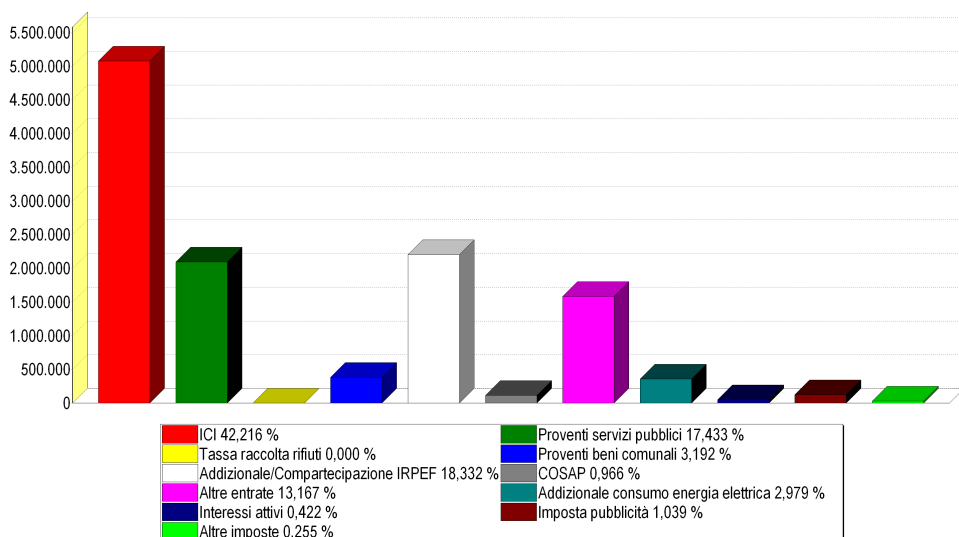
IMPOSTA	IMPORTO
ICI	€
Tassa per la raccolta e lo smaltimento dei rifiuti	€
Addizionale IRPEF e Compartecipazione IRPEF	€
Addizionale consumo energia elettrica	€
Imposta comunale sulla pubblicità	€
Altre	€

## ENTRATE EXTRATRIBUTARIE

ENTRATA	IMPORTO
Proventi servizi pubblici	€
Proventi beni comunali	€
Cosap	€
Altre	€
Interessi attivi	€

PRESSIONE TRIBUTARIA PRO CAPITE ANNO 2010

€



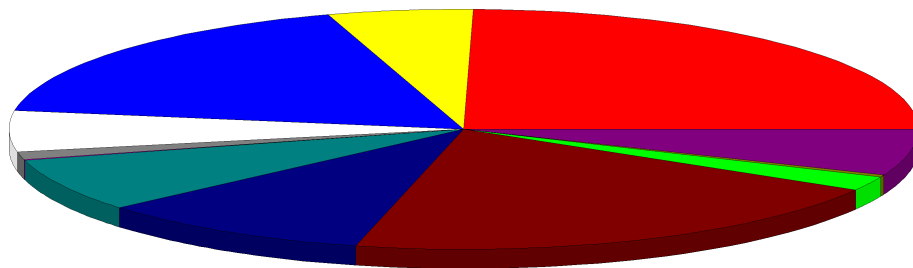
# IL BILANCIO CORRENTE 2010

le spese

## COME SONO STATE SPESE LE ENTRATE CORRENTI RACCOLTE?

€

AMMINISTRAZIONE GENERALE - Organi istituzionali, Ufficio tecnico, Servizio Anagrafe e Stato civile	
GIUSTIZIA - Uffici giudiziari	
SICUREZZA PUBBLICA - Polizia locale, Polizia Amministrativa	
ISTRUZIONE - Scuola materna, Scuola elementare, Istruzione secondaria, Assistenza scolastica	
CULTURA - Biblioteche ed attività culturali	
SPORT E TEMPO LIBERO - Stadio comunale e manifestazioni sportive e ricreative	
TURISMO - Servizi turistici, manifestazioni turistiche	
VIABILITÀ E ILLUMINAZIONE PUBBLICA	
AMBIENTE E TERRITORIO - Urbanistica, E.R.P., protezione civile, acquedotto, fognature e depurazione, parchi e giardini	
SETTORE SOCIALE - Asili nido, strutture residenziali per anziani, assistenza e beneficenza	
SVILUPPO ECONOMICO - Mercati, mattatoio, servizi relativi al commercio	
SERVIZI PRODUTTIVI - Distribuzione gas ed altri	
QUOTE CAPITALE MUTUI IN AMMORTAMENTO	
<b>TOTALE</b>	



Amministrazione 24,66 %	Giustizia 0,00 %	Sicurezza 5,16 %	Istruzione 17,70 %	Cultura 5,51 %
Sport 1,06 %	Turismo 0,09 %	Viabilità 7,14 %	Ambiente 9,87 %	Sociale 20,37 %
Sviluppo 1,95 %	Servizi 0,27 %	Quote mutui 6,23 %		

# IL BILANCIO CORRENTE 2010

le spese

PER PAGARE COSA?

€

PERSONALE

ACQUISTO DI BENI

PRESTAZIONI DI SERVIZI

FITTI ED UTILIZZO BENI DI TERZI

TRASFERIMENTI (CONTRIBUTI)

RIMBORSO INTERESSI PASSIVI SU MUTUI

IMPOSTE E TASSE

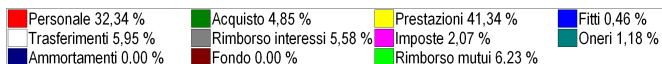
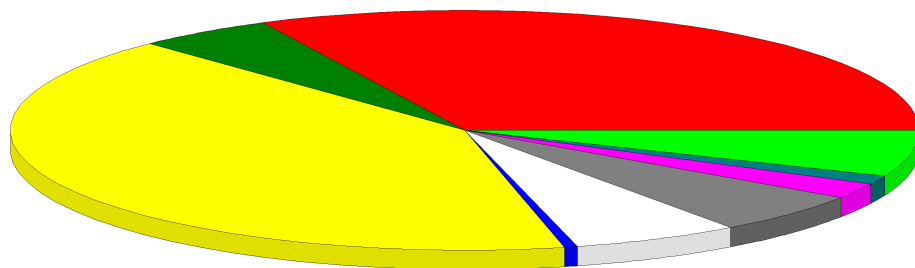
ONERI STRAORDINARI DI GESTIONE

AMMORTAMENTI

FONDO DI RISERVA E FONDO SVALUTAZIONE CREDITI

RIMBORSO QUOTA CAPITALE MUTUI

TOTALE



SPESA CORRENTE PREVISTA PRO CAPITE ANNO 2011

€

SPESA CORRENTE PRO CAPITE ANNO 2010

€

SPESA CORRENTE PRO CAPITE ANNO 2009

€

# IL BILANCIO INVESTIMENTI 2010

Le entrate

PER POTER REALIZZARE OPERE PUBBLICHE IL COMUNE HA UTILIZZATO:

ALIENAZIONI  
DI BENI



CONTRIBUTI  
DELLO STATO



CONTRIBUTI  
DELLA REGIONE



MUTUI  
E PRESTITI



ALTRE  
ENTRATE



€

€

€

€

€

**INVESTIMENTI**

LAVORI  
PUBBLICI



€

BENI  
MOBILI



€

ALTRI  
INVESTIMENTI



€

SPESA PRO CAPITE INVESTIMENTI ANNO 2011

€

SPESA PRO CAPITE INVESTIMENTI ANNO 2010

€

SPESA PRO CAPITE INVESTIMENTI ANNO 2009

€



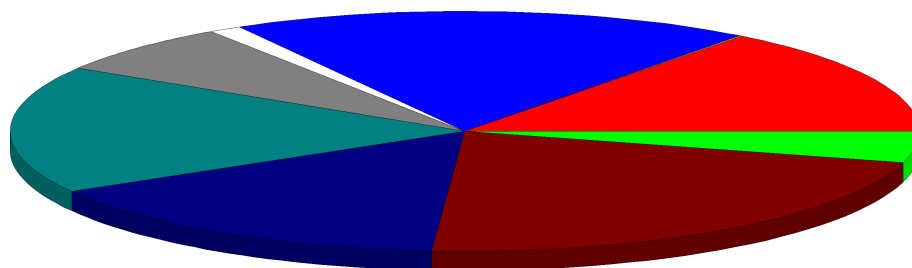
# IL BILANCIO INVESTIMENTI 2010

le spese

IN QUALI SETTORI SONO STATI REALIZZATI GLI INVESTIMENTI?

€

<b>AMMINISTRAZIONE GENERALE</b> - Organi istituzionali, Ufficio tecnico, Servizio Anagrafe e Stato civile	
<b>GIUSTIZIA</b> - Uffici giudiziari	
<b>SICUREZZA PUBBLICA</b> - Polizia locale, Polizia Amministrativa	
<b>ISTRUZIONE</b> - Scuola materna, Scuola elementare, Istruzione secondaria, Assistenza scolastica	
<b>CULTURA</b> - Biblioteche ed attività culturali	
<b>SPORT E TEMPO LIBERO</b> - Stadio comunale e manifestazioni sportive e ricreative	
<b>TURISMO</b> - Servizi turistici, manifestazioni turistiche	
<b>VIABILITÀ E ILLUMINAZIONE PUBBLICA</b>	
<b>AMBIENTE E TERRITORIO</b> - Urbanistica, E.R.P., protezione civile, acquedotto, fognature e depurazione, parchi e giardini	
<b>SETTORE SOCIALE</b> - Asili nido, strutture residenziali per anziani, assistenza e beneficenza	
<b>SVILUPPO ECONOMICO</b> - Mercati, mattatoio, servizi relativi al commercio	
<b>SERVIZI PRODUTTIVI</b> - Distribuzione gas ed altri	
<b>TOTALE</b>	



Amministrazione 14,57 %	Giustizia 0,00 %	Sicurezza 0,07 %	Istruzione 18,63 %	Cultura 1,14 %
Sport 6,80 %	Turismo 0,00 %	Viabilità 17,18 %	Ambiente 15,45 %	Sociale 21,94 %
Sviluppo 4,23 %	Servizi 0,00 %			


# IL RISULTATO ECONOMICO 2010

Il conto economico 2010, ottenuto quale somma degli addendi sotto riportati si chiude con un risultato pari a euro 5.478,21 che risulta così determinato:

RISULTATO DELLA GESTIONE	€
PROVENTI ED ONERI DA AZIENDE SPECIALI E PARTECIPATE	€
PROVENTI ED ONERI FINANZIARI	€
PROVENTI ED ONERI STRAORDINARI	€

**RISULTATO ECONOMICO D'ESERCIZIO**

€



€ 965.212,29 Risultato della gestione  
€ -877.315,03 Proventi ed oneri finanziari  
€ 5.478,21 Risultato economico

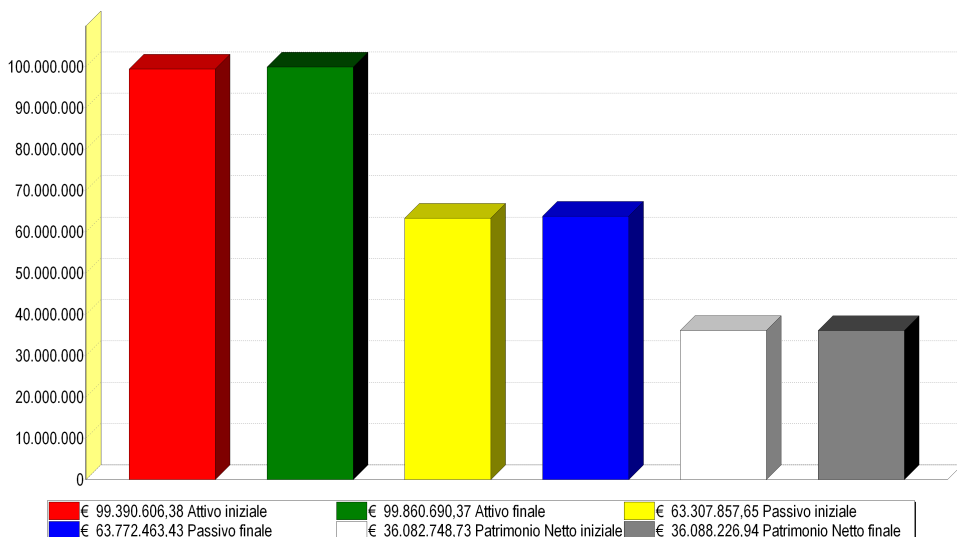
€ 127.484,40 Proventi ed oneri da aziende speciali e partecipate  
€ -209.903,45 Proventi ed oneri straordinari

# IL RISULTATO PATRIMONIALE 2010

La gestione patrimoniale, nel suo complesso, è direttamente correlata con quella economica ed evidenzia la variazione tra le voci dell'attivo e del passivo così come risultanti al termine dell'esercizio.

Nel nostro Ente il conto del patrimonio mostra al 31 dicembre 2010 i seguenti risultati:

SITUAZIONE PATRIMONIALE	CONSISTENZA INIZIALE	CONSISTENZA FINALE
TOTALE DELL'ATTIVO	€	€
TOTALE DEL PASSIVO	€	€
PATRIMONIO NETTO	€	€



Comune di  
QUARRATA