

Comune di
QUARRATA



Il Rendiconto della Gestione per il Cittadino 2005

Sindaco
Sergio Gori Sabrina

Il rendiconto della gestione e' il documento che riassume contabilmente l'attivita' annuale di un ente locale, presentando i risultati finanziari, economici e patrimoniali conseguiti nell'esercizio trascorso.

Proprio per tale ragione, la sua presentazione rappresenta un moment essenziale del processo di controllo esercitato dal Consiglio e, piu' indirettamente, dai cittadini sulla Giunta comunale, anche se il tecnicismo necessario per la sua compilazione impedisce una facile lettura ai "non addetti ai lavori".

Per ovviare a cio', abbiamo realizzato questo opuscolo che, attraverso una veste grafica semplificata ed il ricorso a schemi, tabelle e grafici riassuntivi, permette a quanti ne sono interessati di comprendere e giudicare le scelte effettuate da questa amministrazione nell'anno 2005.

Piu' specificatamente in esso vengono analizzate le entrate ordinarie finalizzate alla gestione dei vari servizi e, quindi, vengono riportati gli investimenti realizzati o in corso di completamento con l'indicazione delle singole fonti di finanziamento.

Come emerge dalla lettura dei dati, il comune ha operato una politica diretta a razionalizzare la spesa corrente a vantaggio di una maggiore efficienza dei servizi e di una migliore disponibilita' di risorse per la realizzazione e manutenzione delle opere pubbliche.

Spero che lo sforzo effettuato verso una maggiore trasparenza nell'azione amministrativa venga apprezzato e renda sempre piu' stretto il rapporto con i cittadini fornendo loro uno strumento che li renda partecipi delle scelte della Pubblica Amministrazione (controllo sociale) e agevoli, nello stesso tempo, l'attivita' della Giunta che potra' con maggior facilita' e celerita' recepire le loro istanze.

La domanda che i cittadini generalmente si pongono è “di cosa si occupa il Comune?”.

A riguardo l’articolo 13 del D.Lgs. 267/2000 precisa che: *“Spettano al comune tutte le funzioni amministrative che riguardano la popolazione ed il territorio comunale, precipuamente nei settori organici dei servizi alla persona e alla comunità, dell’assetto ed utilizzazione del territorio e dello sviluppo economico, salvo quanto non sia espressamente attribuito ad altri soggetti dalla legge statale o regionale, secondo le rispettive competenze”*.

A titolo esemplificativo si precisa che l’attività dell’Ente investe:

- **L’ISTRUZIONE** per assicurare le spese di funzionamento della scuola materna, elementare e media inferiore;
- **LA CULTURA** per provvedere alla gestione di biblioteche e all’assistenza di iniziative culturali;
- **LO SPORT ED IL TEMPO LIBERO** per assicurare il funzionamento delle strutture sportive (stadio, palazzetto dello sport) ed il sostegno ad iniziative e manifestazioni oltre che all’associazionismo;
- **IL TURISMO** per sostenere l’organizzazione diretta di manifestazioni di interesse per il Comune;
- **LA VIABILITÀ E L’ILLUMINAZIONE PUBBLICA** per garantire la manutenzione ordinaria e straordinaria e l’illuminazione delle strade comunali;
- **L’AMBIENTE** per la manutenzione e la gestione dell’acquedotto, della rete fognante, del depuratore, dei parchi e dei giardini;
- **LA GESTIONE DEL TERRITORIO** per la programmazione urbanistica e l’adeguamento del Piano regolatore generale;
- **LE ATTIVITÀ SOCIALI** per gestire direttamente e indirettamente gli asili nido, le case per anziani e per sostenere gli strati più deboli della popolazione;
- **I SERVIZI DI NATURA PRODUTTIVA** per assicurare alcuni servizi indispensabili alla popolazione quali la rete del gas, ecc..



Il Sindaco:

Sergio Gori Sabrina con delega Cultura, Personale, Informatica

0573 771217 / sindaco@comune.quarrata.pt.it

La Giunta Comunale:

Gori Patrizia

Vicesindaco Assessore a Lavori Pubblici

0573 771130

Dali' Giovanni

Assessore a Attivita produttive e Tributi

0573 771212

Gaggioli Luca

Assessore a Urbanistica ed Edilizia

0573 771331

Meoni Marco

Assessore a Ambiente, Polizia Municipale

0573 771102

Naselli Gino

Assessore a Protez.Civile, Sport, Bilancio, Svil.Ecosostenibile

0573 774163

Sauleo Massimo

Assessore a Ser.Sociali, Pubbl.Istruzione, Formazione, Trasporti

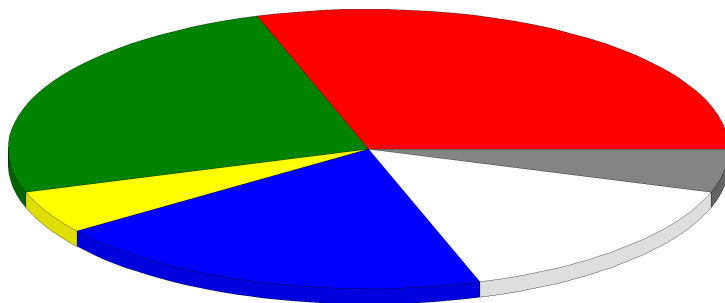
0573 771429

Il Presidente del Consiglio

Marini Stefano

Composizione del Consiglio

Mazzanti Marco	DS
Bagattini Andrea	DS
Cafissi Lorenzo	DS
Bianchi Fernando	DS
Alferi Domenico	DS
Fabbi Renata	Margherita
Lomi Stefano	Margherita
Meoni Massimiliano	Margherita
Rafanelli Federico	Margherita
Romiti Gabriele	Margherita
Palmieri Vincenzo	Comunisti Italiani
Pacini Marcello	Gruppo Misto
Chiti Mauro	Gruppo Misto
Gori Ilaria	Gruppo Misto
Gorbi Federico	Gruppo Misto
Niccolai Massimo	Alleanza Nazionale
Ciottoli Maurizio	Alleanza Nazionale
Venturi Alessio	Alleanza Nazionale
Bazzani Ugo	Rifondazione Comunista



DS 30,00 %	Margherita 25,00 %	Comunisti Italiani 5,00 %
Gruppo Misto 20,00 %	Alleanza Nazionale 15,00 %	Rifondazione Comunista 5,00 %

IL TERRITORIO E LE STRUTTURE



Dati Territoriali

Valore

Superficie complessiva	kmq	
Strade comunali	km	
Rete fognaria bianca	km	
Rete fognaria nera	km	
Rete fognaria mista	km	
Rete acquedotto	km	
Rete gas	km	

Strutture









Numero

Asili nido	
Scuole materne	
Scuole elementari	
Scuole medie	
Residenze per anziani	






Popolazione

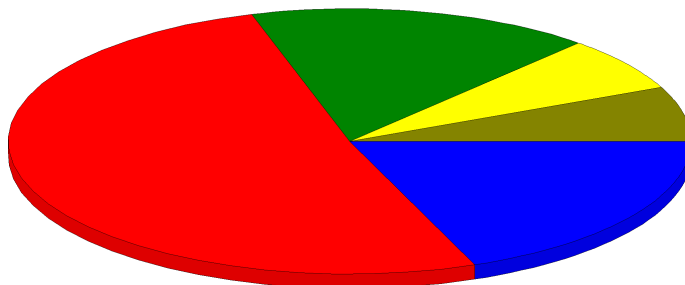
Popolazione al 31.12.2005	
Nuclei familiari	
Dipendenti comunali	
Alunni scuole materne	
Alunni scuole elementari	
Alunni scuole medie	






Andamento Demografico della Popolazione

Nati nell'anno	
Deceduti nell'anno	
Saldo naturale nell'anno	
Immigrati nell'anno	
Emigrati nell'anno	
Saldo migratorio nell'anno	
Tasso natalità nell'anno	
Tasso mortalità nell'anno	

Composizione della Popolazione per Eta'

Età prescolare	0-6 anni	
Età scolare	7-14 anni	
Età d'occupazione	15-29 anni	
Età adulta	30-65 anni	
Età senile	>65 anni	



	Età pre-scolare (0-6 anni) 6,69 %		Età scolare (7-14 anni) 6,62 %
	Età d'occupazione (15-29 anni) 16,33 %		Età adulta (30-65 anni) 51,33 %
	Età senile (>65 anni) 19,04 %		

Come sono organizzati gli Uffici del Comune

NUMERO DIPENDENTI IN SERVIZIO 165

SERVIZI STATISTICI E DEMOGRAFICI

Responsabile: ALESSANDRO LANDINI
0573 771206 / a.landini@comune.quarrata.pt.it

SERVIZIO CULTURA E COMUNICAZIONE

Responsabile: CLAUDIA CAPPELLINI
0573 771411 / c.cappellini@comune.quarrata.pt.it

SERVIZIO AFFARI GENERALI

Responsabile: EVA MAGGIORELLI
0573 771243 / e.maggiorelli@comune.quarrata.pt.it

SERVIZIO EDILIZIA

Responsabile: FRANCO FABBRI
0573 771329 / f.fabbri@comune.quarrata.pt.it

SERVIZIO LAVORI PUBBLICI

Responsabile: NADIA BELLOMO
0573 771107 / n.bellomo@comune.quarrata.pt.it

SERVIZIO PERSONALE ED ORGANIZZAZIONE

Responsabile: BIANCA SOTTOSANTI
0573 771230 / a.sottosanti@comune.quarrata.pt.it

SERVIZIO PUBBL. ISTRUZIONE, TRASPORTI SCOLASTICI

Responsabile: ALESSANDRO LANDINI
0573 771425 / a.landini@comune.quarrata.pt.it

SERVIZIO POLIZIA MUNICIPALE

Responsabile: LUCIANO MENICHINI
0573 771310 / l.menichini@comune.quarrata.pt.it

SERVIZIO FINANZIARIO

Responsabile: MARICA TAROCCHI
0573 771229 / m.tarocchi@comune.quarrata.pt.it

SERVIZIO ATTIVITA' NEGOZIALI

Responsabile: ANNARITA SETTESOLDI
0573 771214 / a.settesoldi@comune.quarrata.pt.it

SERVIZIO TRIBUTI

Responsabile: MARCO BALDI
0573 771202 / m.baldi@comune.quarrata.pt.it

SERVIZIO URBANISTICA

Responsabile: CATERINA BIAGIOTTI
0573 771301 / c.biagiotti@comune.quarrata.pt.it

Come sono organizzati gli Uffici del Comune

SERVIZIO INFORMATICA

Responsabile: LUCA STEFANINI
0573 771216 / l.stefanini@comune.quarrata.pt.it

SERVIZIO ATTIVITA' PRODUTTIVE

Responsabile: GIOVANNA CAGNETTA
0573 771212 / g.cagnetta@comune.quarrata.pt.it

SERVIZIO PROGETTI STRATEGICI

Responsabile: NICOLA GIUNTOLI
0573 771116 / n.giuntoli@comune.quarrata.pt.it

SERVIZI SOCIALI

Responsabile: ALESSANDRA TOFANI
0573 771436 / a.tofani@comune.quarrata.pt.it

UNITA' ORGANIZZATIVA RICERCA SVILUPPO

Responsabile: ANTONIETTA CATAPANO
0573 771234 / a.catapano@comune.quarrata.pt.it

UNITA' ORGANIZZATIVA CONTROLLO INTERNO

Responsabile: STEFANO FERRI
0573 771233 / s.ferri@comune.quarrata.pt.it

Applicate nell'anno 2005

ICI

	%
IMPOSTA COMUNALE IMMOBILI ABITAZIONE PRINCI	5,20
IMPOSTA COMUNALE IMMOBILI ORDINARIA	7,00
IMPOSTA COMUNALE IMMOBILI SECONDA CASA	7,00
IMPOSTA COMUNALE IMMOBILI NON LOCATI	9,00

ADDIZIONALE IRPEF

	%
ADDIZIONALE IRPEF	0,50

TRASPORTO SCOLASTICO

	€
TRASPORTO SCOLASTICO AL MESE 1 VIAGGIO	13,59
TRASPORTO SCOLASTICO AL MESE 2 VIAGGI	20,66

MENSA SCUOLA MATERNA

	€
REFEZIONE INFANZIA A PASTO	2,99

MENSA SCUOLA ELEMENTARE

	€
REFEZIONE ELEMENTARI A PASTO	3,53

MENSA SCUOLA MEDIA

	€
REFEZIONE SCUOLA MEDIA A PASTO	3,53

ALIQUOTE

E TARIFFE



Applicate nell'anno 2005

ASILI NIDO

€

ASILO NIDO SEMIDIVEZZI AL MESE TEMPO CORTO	173,97
ASILO NIDO SEMIDIVEZZI AL MESO TEMPO LUNGO	217,46
ASILO NIDO DIVEZZI AL MESE TEMPO LUNGO	146,49
ASILO NIDO AL MESE TEMPO LUNGO	190,27

Il risultato finanziario della gestione

Il rendiconto finanziario dell'esercizio 2005 del Comune si chiude con il seguente risultato:

Fondo Cassa Finale	€		+
Residui Attivi (Crediti)	€		+
Residui Passivi (Debiti)	€		-
Risultato d'Amministrazione (Avanzo/Disavanzo)	€		=

Questo valore complessivo fornisce un'informazione sintetica dell'attività svolta dall'Ente senza specificare quale sia stata la destinazione finale delle entrate raccolte. Volendo effettuare una analisi più approfondita sulle tipologie di spesa poste in essere, potremmo analizzare separatamente le varie componenti del documento finanziario soffermandoci in particolare sul:

- **BILANCIO CORRENTE** per evidenziare quante entrate siano state destinate all'ordinario funzionamento dell'Ente;
- **BILANCIO INVESTIMENTI** per illustrare quante somme siano state destinate ad interventi in conto capitale.

Bilancio corrente

In tale parte sono riportate le spese e le entrate necessarie per il funzionamento giornaliero dell'Ente, quali:

- **Personale;**
- **Acquisto di beni;**
- **Prestazioni di servizio (utenze telefoniche, acqua, gas, luce, ecc.);**
- **Trasferimenti (contributi volti a promuovere attività di competenza);**
- **Quota capitale ed interessi di mutui in ammortamento.**


Bilancio investimenti:

In tale parte sono riportate le spese che l'Ente sostiene per la realizzazione di opere pubbliche, in particolare:

- **Opere di viabilità;**
- **Realizzazione e manutenzione immobili, strutture sportive e sociali;**
- **Opere di ampliamento e sistemazione rete idrica e fognante;**
- **Acquisto automezzi di servizio;**
- **Acquisto beni durevoli per uffici e scuole.**

Le Entrate

Per poter fornire servizi alla collettività
il Comune ha acquisito risorse da:



**servizi
comunali**

In particolare l'importo di euro:

ENTRATE TRIBUTARIE	€	
ENTRATE EXTRATRIBUTARIE	€	
Contributo pro capite cittadino	€	
Contributo pro capite Stato ed altri	€	

Le principali Entrate proprie sono state

Entrate Tributarie

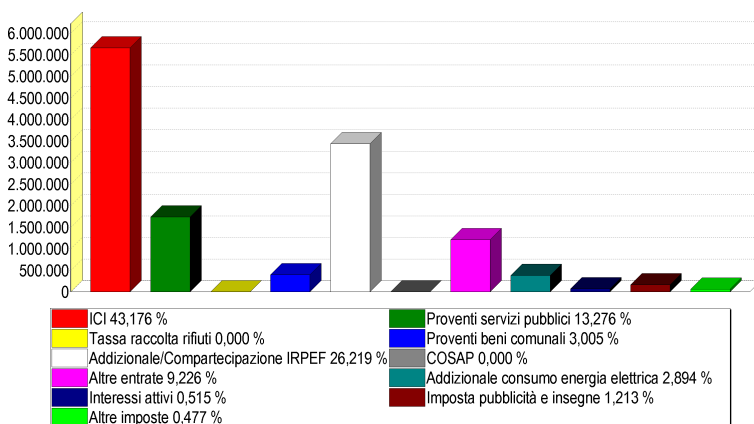
IMPOSTA	IMPORTO
ICI	€ 5.700.000
Tassa per la raccolta rifiuti	€ 1.800.000
Addizionale IRPEF e Compartecipazione IRPEF	€ 3.500.000
Addizionale consumo energia elettrica	€ 1.200.000
Imposta pubblicità e insegne	€ 1.200.000
Altre	€ 1.000.000

Entrate Extratributarie

ENTRATA	IMPORTO
Proventi servizi pubblici	€ 1.300.000
Proventi beni comunali	€ 1.000.000
Cosap	€ 1.000.000
Altre	€ 1.000.000
Interessi attivi	€ 1.000.000

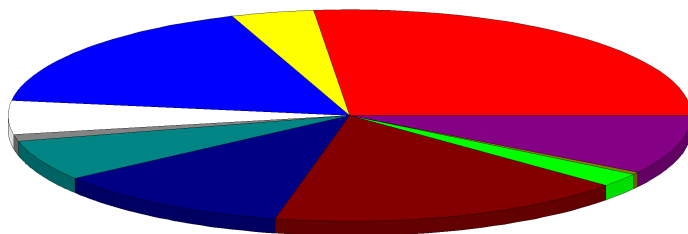
Pressione Tributaria Pro Capite

IMPORTO ANNO 2005 € 6.000.000



Come sono state spese le entrate correnti raccolte?

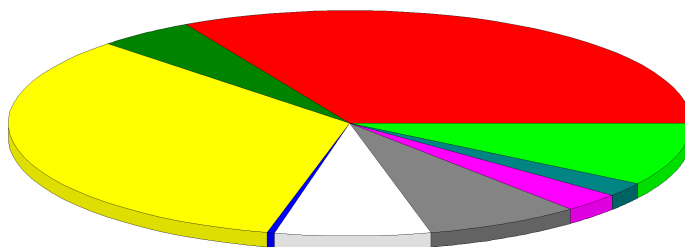
Amministrazione Generale <i>Organi istituzionali, Ufficio tecnico, Servizio Anagrafe e Stato civile</i>	€	
Giustizia <i>Uffici giudiziari</i>	€	
Sicurezza Pubblica <i>Polizia locale, Polizia Amministrativa</i>	€	
Istruzione <i>Scuola materna, Scuola elementare, Istruzione secondaria, Assist. scolastica</i>	€	
Cultura <i>Biblioteche ed attività culturali</i>	€	
Sport e Tempo Libero <i>Stadio comunale e manifestazioni sportive e ricreative</i>	€	
Turismo <i>Servizi turistici, manifest. turistiche</i>	€	
Viabilita' e Illuminazione Pubblica	€	
Ambiente e Territorio <i>Urbanistica, E.R.P., prot.civile, acquedotto, fognature e depurazione, parchi e giardini</i>	€	
Settore Sociale <i>Asili nido, strutture residenziali per anziani, assistenza e beneficenza</i>	€	
Sviluppo Economico <i>Mercati, mattatoio, servizi relativi al commercio</i>	€	
Servizi Produttivi <i>Distribuzione gas ed altri</i>	€	
Quote Capitale Mutui in ammortamento	€	
Totale	€	



Amministrazione 26,69 %	Giustizia 0,00 %	Sicurezza 3,91 %
Istruzione 17,12 %	Cultura 5,18 %	Sport 1,03 %
Turismo 0,00 %	Viabilità 6,20 %	Ambiente 11,37 %
Sociale 17,00 %	Sviluppo 2,14 %	Servizi 0,34 %
Quote mutui 9,03 %		

Per pagare cosa?

Personale	€	
Acquisto di beni	€	
Prestazioni di Servizi	€	
Fitti ed Utilizzo Beni di Terzi	€	
Trasferimenti (Contributi)	€	
Rimborso Interessi Passivi su Mutui	€	
Imposte e Tasse	€	
Oneri Straordinari di Gestione	€	
Ammortamenti	€	
Fondo di Riserva e Fondo di Svalutazione Crediti	€	
Rimborso Quota Capitale Mutui	€	
Totale	€	



Personale 32,96 %	Acquisto 4,55 %	Prestazioni 33,60 %
Fitti 0,35 %	Trasferimenti 7,36 %	Rimborso interessi 7,35 %
Imposte 2,77 %	Oneri 2,03 %	Ammortamenti 0,00 %
Fondo 0,00 %	Rimborso mutui 9,03 %	

SPESA CORRENTE PREVISTA PRO CAPITE ANNO 2006 €

SPESA CORRENTE PRO CAPITE ANNO 2005 €

SPESA CORRENTE PRO CAPITE ANNO 2004 €

Le Entrate

Per poter realizzare opere pubbliche
il Comune ha utilizzato:

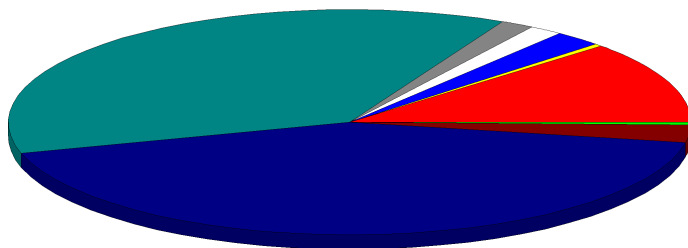


Spesa Pro Capite Investimenti anno 2006	€	[]
Spesa Pro Capite Investimenti anno 2005	€	[]
Spesa Pro Capite Investimenti anno 2004	€	[]

La Spesa

In quali settori sono stati realizzati gli investimenti?

Amministrazione Generale <i>Organi istituzionali, Ufficio tecnico, Servizio Anagrafe e Stato civile</i>	€
Giustizia <i>Uffici giudiziari</i>	€
Sicurezza Pubblica <i>Polizia locale, Polizia Amministrativa</i>	€
Istruzione <i>Scuola materna, Scuola elementare, Istruzione secondaria, Assist. scolastica</i>	€
Cultura <i>Biblioteche ed attività culturali</i>	€
Sport e Tempo Libero <i>Stadio comunale e manifestazioni sportive e ricreative</i>	€
Turismo <i>Servizi turistici, manifest. turistiche</i>	€
Viabilità e Illuminazione Pubblica	€
Ambiente e Territorio <i>Urbanistica, E.R.P., prot.civile, acquedotto, fognature e depurazione, parchi e giardini</i>	€
Settore Sociale <i>Asili nido, strutture residenziali per anziani, assistenza e beneficenza</i>	€
Sviluppo Economico <i>Mercati, mattatoio, servizi relativi al commercio</i>	€
Servizi Produttivi <i>Distribuzione gas ed altri</i>	€
Totale	€



Amministrazione 11,84 %	Giustizia 0,00 %	Sicurezza 0,35 %
Istruzione 2,26 %	Cultura 1,57 %	Sport 1,57 %
Turismo 0,00 %	Viabilità 36,83 %	Ambiente 42,70 %
Sociale 2,50 %	Sviluppo 0,37 %	Servizi 0,00 %

IL RISULTATO ECONOMICO 2005

Il conto economico 2005, ottenuto quale somma degli addendi sotto riportati si chiude con un risultato pari a euro 1.912.499,77 che risulta così determinato:

RISULTATO DELLA GESTIONE

€

PROVENTI ED ONERI DA AZIENDE SPECIALI E PARTECIPATE

€

PROVENTI ED ONERI FINANZIARI


€

PROVENTI ED ONERI STRAORDINARI

€

Risultato Economico d'Esercizio

€



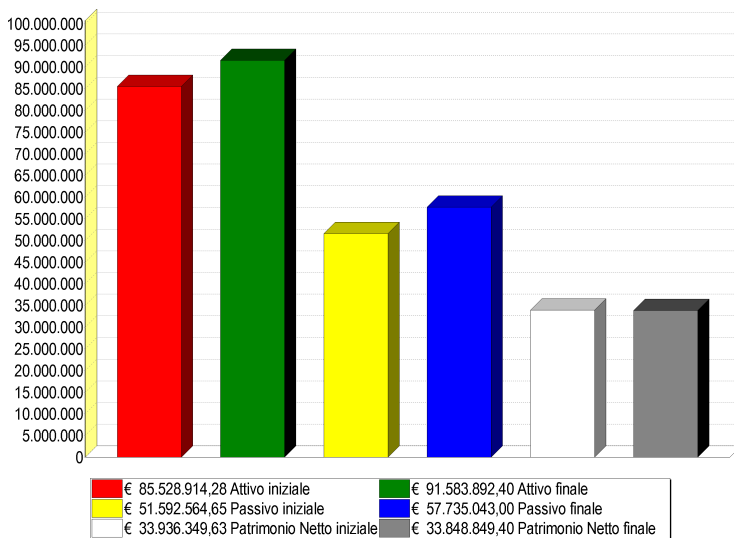
€ 745.207,25	Risultato della gestione
€ -43.367,57	Proventi ed oneri da aziende speciali e partecipate
€ -1.028.680,78	Proventi ed oneri finanziari
€ 2.239.340,87	Proventi ed oneri straordinari
€ 1.912.499,77	Risultato economico

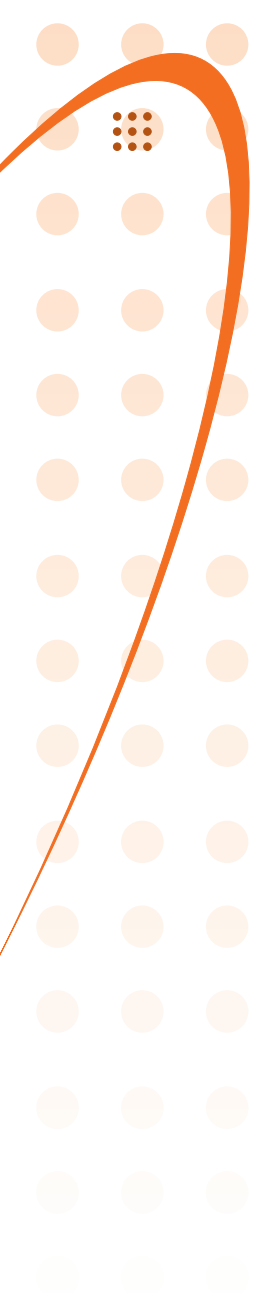
IL RISULTATO PATRIMONIALE 2005

La gestione patrimoniale, nel suo complesso, è direttamente correlata con quella economica ed evidenzia la variazione tra le voci dell'attivo e del passivo così come risultanti al termine dell'esercizio.

Nel nostro Ente il conto del patrimonio mostra al 31 dicembre 2005 i seguenti risultati:

SITUAZIONE PATRIMONIALE	CONSISTENZA INIZIALE	CONSISTENZA FINALE
TOTALE DELL'ATTIVO	€	€
TOTALE DEL PASSIVO	€	€
PATRIMONIO NETTO	€	€





Comune di
QUARRATA