



Il Rendiconto della Gestione per il Cittadino 2003

PREMESSA

LE ATTIVITA' DEL COMUNE

La domanda che i cittadini generalmente si pongono è “di cosa si occupa il Comune?”. A riguardo l'articolo 13 del D.Lgs. 267/2000 precisa che: *“Spettano al comune tutte le funzioni amministrative che riguardano la popolazione ed il territorio comunale, precipuamente nei settori organici dei servizi alla persona e alla comunità, dell'assetto ed utilizzazione del territorio e dello sviluppo economico, salvo quanto non sia espressamente attribuito ad altri soggetti dalla legge statale o regionale, secondo le rispettive competenze.”*

A titolo esemplificativo si precisa che l'attività dell'Ente investe:

L'ISTRUZIONE per assicurare le spese di funzionamento della scuola materna, elementare e media inferiore;

LA CULTURA per provvedere alla gestione di biblioteche e all'assistenza di iniziative culturali;

LO SPORT ED IL TEMPO LIBERO per assicurare il funzionamento delle strutture sportive (stadio, palazzetto dello sport) ed il sostegno ad iniziative e manifestazioni oltre che all'associazionismo;

IL TURISMO per sostenere l'organizzazione diretta di manifestazioni di interesse per il Comune;

LA VIABILITÀ E L'ILLUMINAZIONE PUBBLICA per garantire la manutenzione ordinaria e straordinaria e l'illuminazione delle strade comunali;

L'AMBIENTE per la manutenzione e la gestione dell'acquedotto, della rete fognante, del depuratore, dei parchi e dei giardini;

LA GESTIONE DEL TERRITORIO per la programmazione urbanistica e l'adeguamento del Piano regolatore generale;

LE ATTIVITÀ SOCIALI per gestire direttamente e indirettamente gli asili nido, le case per anziani e per sostenere gli strati più deboli della popolazione;

I SERVIZI DI NATURA PRODUTTIVA per assicurare alcuni servizi indispensabili alla popolazione quali la rete del gas, ecc..

GLI ORGANI DELL'ENTE

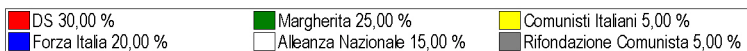
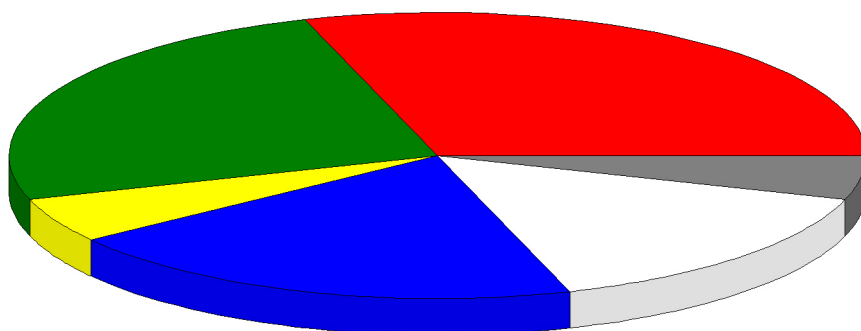
IL SINDACO

LA GIUNTA COMUNALE

GLI ORGANI DELL'ENTE

IL PRESIDENTE DEL CONSIGLIO

COMPOSIZIONE DEL CONSIGLIO



IL TERRITORIO E LE STRUTTURE

DATI TERRITORIALI	VALORE
Superficie complessiva kmq	
Strade comunali km	
Rete fognaria bianca km	
Rete fognaria nera km	
Rete fognaria mista km	
Rete acquedotto km	
Rete gas km	

STRUTTURE	NUMERO
Asili nido	
Scuole materne	
Scuole elementari	
Scuole medie	
Residenze per anziani	

LA POPOLAZIONE

Popolazione al 31.12.2003	
Nuclei familiari	
Dipendenti comunali	
Alunni scuole materne	
Alunni scuole elementari	
Alunni scuole medie	

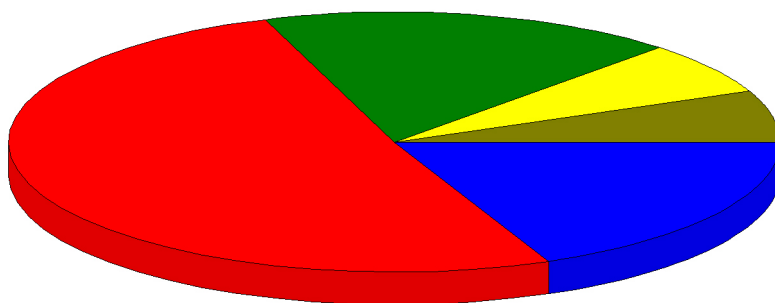
LA POPOLAZIONE

ANDAMENTO DEMOGRAFICO DELLA POPOLAZIONE

Nati nell'anno	
Deceduti nell'anno	
Saldo naturale nell'anno	
Immigrati nell'anno	
Emigrati nell'anno	
Saldo migratorio nell'anno	
Tasso natalità nell'anno	
Tasso mortalità nell'anno	

COMPOSIZIONE DELLA POPOLAZIONE PER ETÀ

Età prescolare 0-6 anni	
Età scolare 7-14 anni	
Età d'occupazione 15-29 anni	
Età adulta 30-65 anni	
Età senile >65 anni	



Età pre-scolare (0-6 anni) 6,40 %	Età scolare (7-14 anni) 6,51 %
Età d'occupazione (15-29 anni) 17,51 %	Età adulta (30-65 anni) 51,14 %
Età senile (>65 anni) 18,43 %	

GLI UFFICI DELL'ENTE

COME SONO ORGANIZZATI GLI UFFICI DEL COMUNE

GLI UFFICI DELL'ENTE

COME SONO ORGANIZZATI GLI UFFICI DEL COMUNE

ALIQUOTE E TARIFFE

applicate nell'anno 2003

€

€

ALIQUOTE E TARIFFE

applicate nell'anno 2003

€

€

€

IL BILANCIO 2003

il risultato finanziario della gestione

Il rendiconto finanziario dell'esercizio 2003 del Comune si chiude con il seguente risultato:

FONDO CASSA FINALE	€	+
RESIDUI ATTIVI (CREDITI)	€	+
RESIDUI PASSIVI (DEBITI)	€	-
RISULTATO D'AMMINISTRAZIONE (avanzo/disavanzo)	€	=

Questo valore complessivo fornisce un'informazione sintetica dell'attività svolta dall'Ente senza specificare quale sia stata la destinazione finale delle entrate raccolte. Volendo effettuare una analisi più approfondita sulle tipologie di spesa poste in essere, potremmo analizzare separatamente le varie componenti del documento finanziario soffermandoci in particolare sul:

BILANCIO CORRENTE per evidenziare quante entrate siano state destinate all'ordinario funzionamento dell'Ente;

BILANCIO INVESTIMENTI per illustrare quante somme siano state destinate ad interventi in conto capitale.

BILANCIO CORRENTE

In tale parte sono riportate le spese e le entrate necessarie per il funzionamento giornaliero dell'Ente, quali:

- Personale;
- Acquisto di beni;
- Prestazioni di servizio (utenze telefoniche, acqua, gas, luce, ecc.);
- Trasferimenti (contributi volti a promuovere attività di competenza);
- Quota capitale ed interessi di mutui in ammortamento.

BILANCIO INVESTIMENTI

In tale parte sono riportate le spese che l'Ente sostiene per la realizzazione di opere pubbliche, in particolare:

- Opere di viabilità;
- Realizzazione e manutenzione immobili, strutture sportive e sociali;
- Opere di ampliamento e sistemazione rete idrica e fognante;
- Acquisto automezzi di servizio;
- Acquisto beni durevoli per uffici e scuole.

IL BILANCIO CORRENTE 2003

le entrate

PER POTER FORNIRE SERVIZI ALLA COLLETTIVITÀ
IL COMUNE HA ACQUISITO RISORSE DA:

CITTADINI



STATO



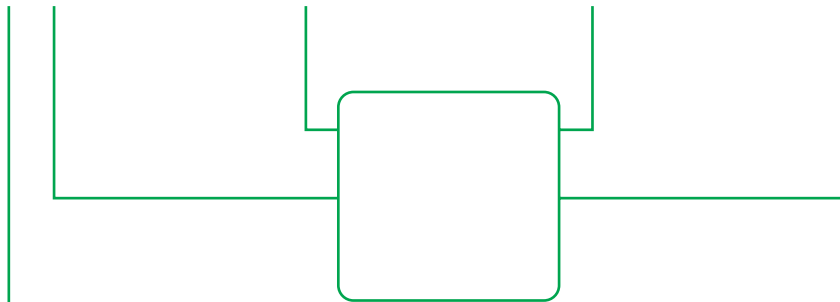
REGIONE



PROVINCIA
ED ALTRI



€ € € €



**SERVIZI
COMUNALI**

In particolare l'importo di euro

ENTRATE TRIBUTARIE

€

ENTRATE EXTRATRIBUTARIE

€

Contributo pro capite cittadino

€

Contributo pro capite Stato ed altri

€

IL BILANCIO CORRENTE 2003

le entrate

LE PRINCIPALI ENTRATE PROPRIE SONO STATE:

ENTRATE TRIBUTARIE

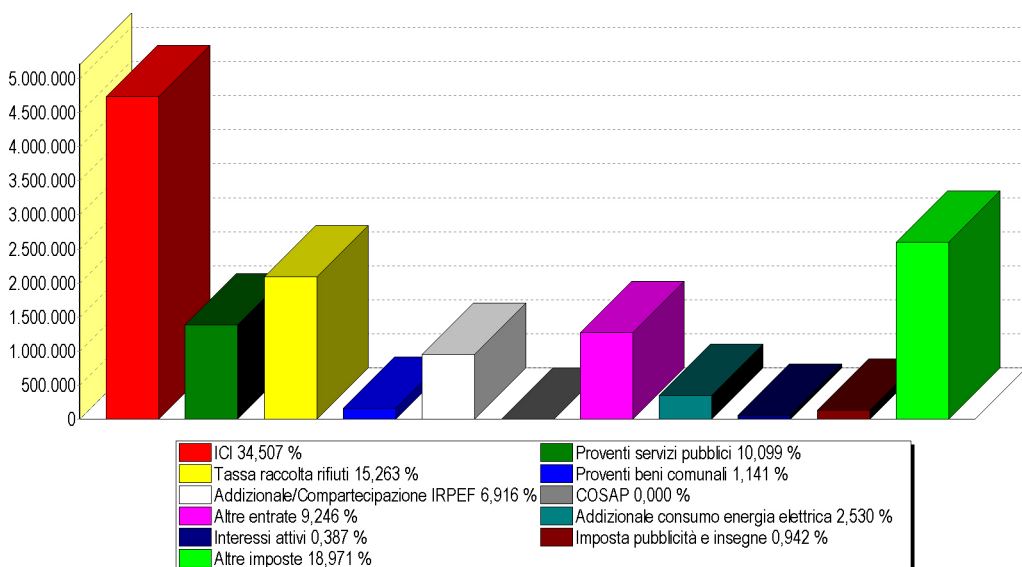
IMPOSTA	IMPORTO
ICI	€
Tassa per la raccolta dei rifiuti	€
Addizionale IRPEF e Compartecipazione IRPEF	€
Addizionale consumo energia elettrica	€
Imposta pubblicità e insegne	€
Altre	€

ENTRATE EXTRATRIBUTARIE

ENTRATA	IMPORTO
Proventi servizi pubblici	€
Proventi beni comunali	€
Cosap	€
Altre	€
Interessi attivi	€

PRESSIONE TRIBUTARIA PRO CAPITE ANNO 2003

€



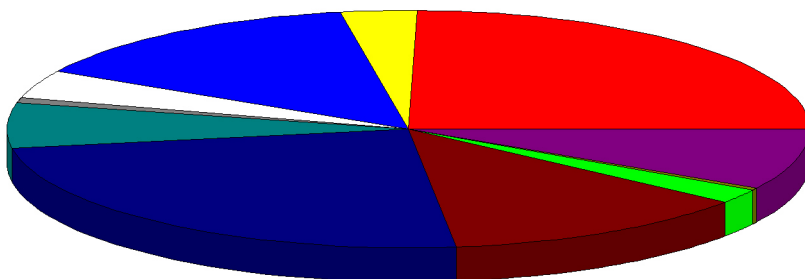
IL BILANCIO CORRENTE 2003

la spesa

COME SONO STATE SPESE LE ENTRATE CORRENTI RACCOLTE?

€

AMMINISTRAZIONE GENERALE - Organi istituzionali, Ufficio tecnico, Servizio Anagrafe e Stato civile	
GIUSTIZIA - Uffici giudiziari	
SICUREZZA PUBBLICA - Polizia locale, Polizia Amministrativa	
ISTRUZIONE - Scuola materna, Scuola elementare, Istruzione secondaria, Assistenza scolastica	
CULTURA - Biblioteche ed attività culturali	
SPORT E TEMPO LIBERO - Stadio comunale e manifestazioni sportive e ricreative	
TURISMO - Servizi turistici, manifestazioni turistiche	
VIABILITÀ E ILLUMINAZIONE PUBBLICA	
AMBIENTE E TERRITORIO - Urbanistica, E.R.P., protezione civile, acquedotto, fognature e depurazione, parchi e giardini	
SETTORE SOCIALE - Asili nido, strutture residenziali per anziani, assistenza e beneficenza	
SVILUPPO ECONOMICO - Mercati, mattatoio, servizi relativi al commercio	
SERVIZI PRODUTTIVI - Distribuzione gas ed altri	
QUOTE CAPITALE MUTUI IN AMMORTAMENTO	
TOTALE	



Amministrazione 24,64 %	Giustizia 0,00 %	Sicurezza 3,07 %
Istruzione 14,17 %	Cultura 3,81 %	Sport 0,77 %
Turismo 0,00 %	Viabilità 6,10 %	Ambiente 24,35 %
Sociale 12,57 %	Sviluppo 1,95 %	Servizi 0,30 %
Quote mutui 8,27 %		

IL BILANCIO CORRENTE 2003

la spesa

PER PAGARE COSA?

€

PERSONALE

ACQUISTO DI BENI

PRESTAZIONI DI SERVIZI

FITTI ED UTILIZZO BENI DI TERZI

TRASFERIMENTI (CONTRIBUTI)

RIMBORSO INTERESSI PASSIVI SU MUTUI

IMPOSTE E TASSE

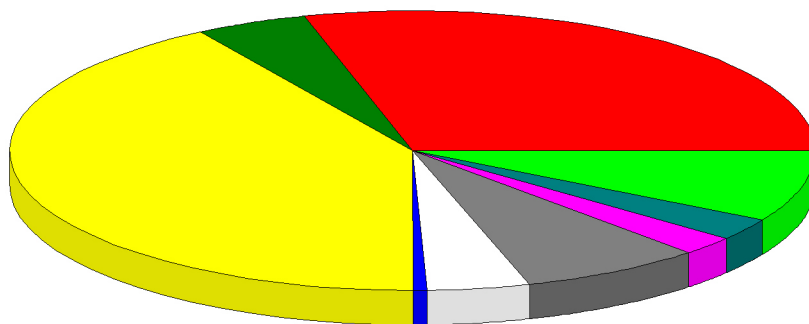
ONERI STRAORDINARI DI GESTIONE

AMMORTAMENTI

FONDO DI RISERVA E FONDO SVALUTAZIONE CREDITI

RIMBORSO QUOTA CAPITALE MUTUI

TOTALE



Personale 29,337 %	Acquisto 4,489 %	Prestazioni 41,199 %
Fitti 0,566 %	Trasferimenti 4,120 %	Rimborso interessi 7,294 %
Imposte 2,191 %	Oneri 2,535 %	Ammortamenti 0,000 %
Fondo 0,000 %	Rimborso mutui 8,270 %	

SPESA CORRENTE PREVISTA PRO CAPITE ANNO 2004

€

SPESA CORRENTE PRO CAPITE ANNO 2003

€

SPESA CORRENTE PRO CAPITE ANNO 2002

€

IL BILANCIO INVESTIMENTI 2003

le entrate

PER POTER REALIZZARE OPERE PUBBLICHE IL COMUNE HA UTILIZZATO:

ALIENAZIONI
DI BENI



CONTRIBUTI
DELLO STATO



CONTRIBUTI
DELLA REGIONE



MUTUI
E PRESTITI



ALTRE
ENTRATE



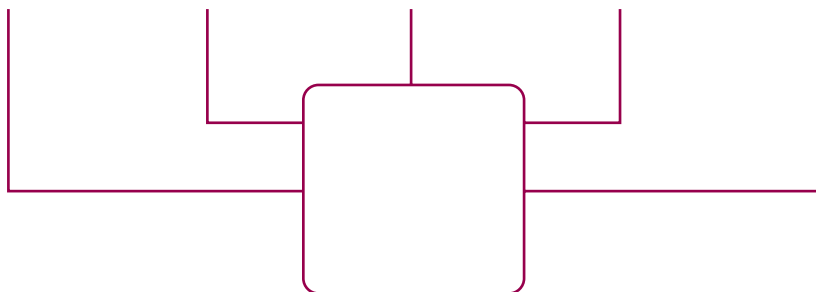
€

€

€

€

€



INVESTIMENTI

LAVORI
PUBBLICI



€

BENI
MOBILI



€

ALTRI
INVESTIMENTI



€

SPESA PRO CAPITE INVESTIMENTI ANNO 2004

€

SPESA PRO CAPITE INVESTIMENTI ANNO 2003

€

SPESA PRO CAPITE INVESTIMENTI ANNO 2002

€

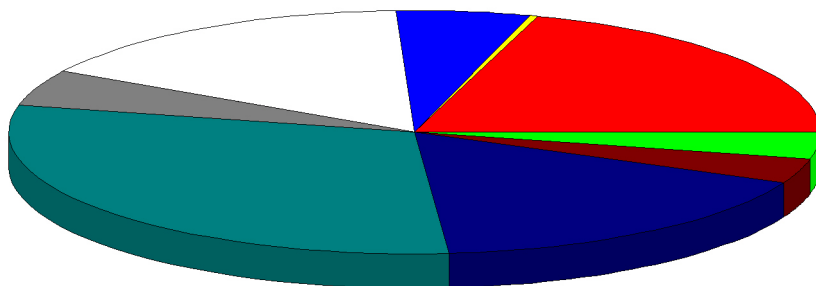
IL BILANCIO INVESTIMENTI 2003

le spese

IN QUALI SETTORI SONO STATI REALIZZATI GLI INVESTIMENTI?

€

AMMINISTRAZIONE GENERALE - Organi istituzionali, Ufficio tecnico, Servizio Anagrafe e Stato civile	
GIUSTIZIA - Uffici giudiziari	
SICUREZZA PUBBLICA - Polizia locale, Polizia Amministrativa	
ISTRUZIONE - Scuola materna, Scuola elementare, Istruzione secondaria, Assistenza scolastica	
CULTURA - Biblioteche ed attività culturali	
SPORT E TEMPO LIBERO - Stadio comunale e manifestazioni sportive e ricreative	
TURISMO - Servizi turistici, manifestazioni turistiche	
VIABILITÀ E ILLUMINAZIONE PUBBLICA	
AMBIENTE E TERRITORIO - Urbanistica, E.R.P., protezione civile, acquedotto, fognature e depurazione, parchi e giardini	
SETTORE SOCIALE - Asili nido, strutture residenziali per anziani, assistenza e beneficenza	
SVILUPPO ECONOMICO - Mercati, mattatoio, servizi relativi al commercio	
SERVIZI PRODUTTIVI - Distribuzione gas ed altri	
TOTALE	



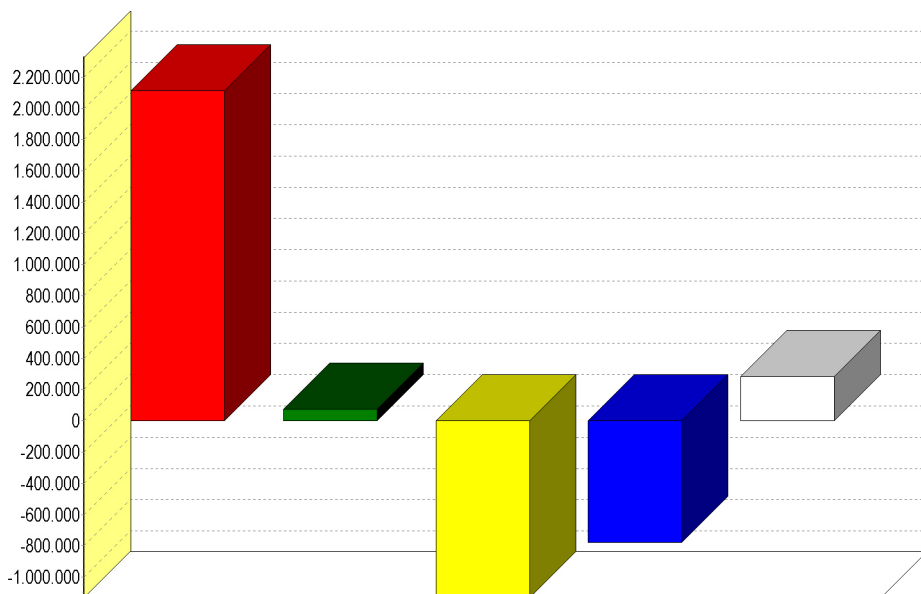
Amministrazione 20,093 %	Giustizia 0,000 %	Sicurezza 0,290 %
Istruzione 5,340 %	Cultura 15,958 %	Sport 4,773 %
Turismo 0,000 %	Viabilità 29,908 %	Ambiente 16,863 %
Sociale 3,243 %	Sviluppo 3,533 %	Servizi 0,000 %

IL RISULTATO ECONOMICO 2003

Il conto economico 2003, ottenuto quale somma degli addendi sotto riportati si chiude con un risultato pari a euro

RISULTATO DELLA GESTIONE	€
PROVENTI ED ONERI DA AZIENDE SPECIALI E PARTECIPATE	€
PROVENTI ED ONERI FINANZIARI	€
PROVENTI ED ONERI STRAORDINARI	€

RISULTATO ECONOMICO D'ESERCIZIO €



Risultato della gestione 2.114.663,12	Proventi ed oneri da aziende speciali e partecipate 76.680
Proventi ed oneri finanziari -1.130.817,12	Proventi ed oneri straordinari -778.342,87
Risultato economico 282.183,13	

IL RISULTATO PATRIMONIALE 2003

La gestione patrimoniale, nel suo complesso, è direttamente correlata con quella economica ed evidenzia la variazione tra le voci dell'attivo e del passivo così come risultanti al termine dell'esercizio.

Nel nostro Ente il conto del patrimonio mostra al 31 dicembre 2003 i seguenti risultati:

SITUAZIONE PATRIMONIALE	CONSISTENZA INIZIALE	CONSISTENZA FINALE
TOTALE DELL'ATTIVO	€	€
TOTALE DEL PASSIVO	€	€
PATRIMONIO NETTO	€	€

